



## Dossier Technique Immobilier

Numéro de dossier : 23/IMO/0247  
Date du repérage : 20/11/2023



Désignation du ou des bâtiments	Désignation du propriétaire
<p><i>Localisation du ou des bâtiments :</i> Département : ... <b>Haute-Savoie</b> Adresse : ..... <b>6 CHEMIN DU VERNET (A01)</b> Commune : ..... <b>74000 ANNECY</b></p> <p>Désignation et situation du ou des lot(s) de copropriété : <b>RDC, Lot numéro A01</b></p> <p>Périmètre de repérage :</p>	<p><i>Désignation du client :</i> Nom et prénom : ... <b>WARM UP</b> Adresse : ..... <b>5 rue du professeur Weill</b> <b>69006 LYON 06</b></p>

## Objet de la mission :

- |   |  |   |
|---|--|---|
| <input type="checkbox"/> Dossier Technique Amiante              | <input checked="" type="checkbox"/> Métrage (Loi Carrez)       | <input type="checkbox"/> Etat des Installations électriques |
| <input checked="" type="checkbox"/> Constat amiante avant-vente | <input type="checkbox"/> Métrage (Loi Boutin)                  | <input type="checkbox"/> Diagnostic Technique (DTG)         |
| <input type="checkbox"/> Dossier amiante Parties Privatives     | <input checked="" type="checkbox"/> Exposition au plomb (CREP) | <input checked="" type="checkbox"/> Diagnostic énergétique  |
| <input type="checkbox"/> Diag amiante avant travaux             | <input type="checkbox"/> Exposition au plomb (DRIPP)           | <input type="checkbox"/> Audit énergétique                  |
| <input type="checkbox"/> Diag amiante avant démolition          | <input type="checkbox"/> Diag Assainissement                   | <input type="checkbox"/> Prêt à taux zéro                   |
| <input type="checkbox"/> Etat relatif à la présence de termites | <input type="checkbox"/> Sécurité piscines                     | <input type="checkbox"/> Ascenseur                          |
| <input type="checkbox"/> Etat parasitaire                       | <input type="checkbox"/> Etat des Installations gaz            | <input type="checkbox"/> Etat des lieux (Loi Scellier)      |
| <input type="checkbox"/> Etat des Risques et Pollutions         | <input type="checkbox"/> Plomb dans l'eau                      | <input type="checkbox"/> Radon                              |
| <input type="checkbox"/> Etat des lieux                         | <input type="checkbox"/> Sécurité Incendie                     | <input type="checkbox"/> Accessibilité Handicapés           |
| <input type="checkbox"/> Infiltrométrie                         | <input type="checkbox"/> Plomb APTVX                           | <input type="checkbox"/> Accessibilité Handicapés           |
| <input type="checkbox"/> Amiante Examen Visuel APTVX            | <input type="checkbox"/> Plomb avant travaux                   | <input type="checkbox"/> Performance numérique              |
| <input type="checkbox"/> Amiante contrôle périodique            | <input type="checkbox"/> Développement interne                 | <input type="checkbox"/> Déchets / PEMD                     |
| <input type="checkbox"/> Amiante Empoussièrément                | <input type="checkbox"/> Home Inspection                       | <input type="checkbox"/> Climatisation                      |
| <input type="checkbox"/> Hôtel H                                | <input type="checkbox"/> Tantième de copropriété               | <input type="checkbox"/> Contrôle périodique gaz            |
| <input type="checkbox"/> Hôtel RT                               | <input type="checkbox"/> Risques Professionnels                | <input type="checkbox"/> Contrôle périodique élec           |
| <input type="checkbox"/> Hôtel C                                | <input type="checkbox"/> Contrôle lavage                       | <input type="checkbox"/> RT 2012 Avant travaux              |
|   | <input type="checkbox"/> Logement décent                       | <input type="checkbox"/> RT 2012 Après travaux              |



## Résumé de l'expertise n° 23/IMO/0247

Cette page de synthèse ne peut être utilisée indépendamment du rapport d'expertise complet.



### Désignation du ou des bâtiments

Localisation du ou des bâtiments :





Adresse : ..... **6 CHEMIN DU VERNET (A01)**

Commune : ..... **74000 ANNECY**

Désignation et situation du ou des lot(s) de copropriété :

**RDC, Lot numéro A01**

Périmètre de repérage : ...

	Prestations	Conclusion
	CREP	Lors de la présente mission il n'a pas été repéré de revêtements contenant du plomb au-delà des seuils en vigueur.
	Amiante	Dans le cadre de la mission, il n'a pas été repéré de matériaux et produits susceptibles de contenir de l'amiante.
	DPE	<div style="border: 1px solid black; padding: 5px; display: inline-block;"> <b>249</b>   <b>7</b>   <b>D</b>  <small>kWh/m<sup>2</sup>/an</small>   <small>kg CO<sub>2</sub>/m<sup>2</sup>/an</small> </div> <p>Estimation des coûts annuels : entre 510 € et 730 € par an            Prix moyens des énergies indexés au 1er janvier 2021            Numéro enregistrement DPE (ADEME) : 2374E3974317H</p>
	Mesurage	Superficie Loi Carrez totale : 30,10 m <sup>2</sup> Surface au sol totale : 30,45 m <sup>2</sup>



## Constat de risque d'exposition au plomb CREP

Numéro de dossier : 23/IMO/0247  
Norme méthodologique employée : AFNOR NF X46-030  
Arrêté d'application : Arrêté du 19 août 2011  
Date du repérage : 20/11/2023

Adresse du bien immobilier	Donneur d'ordre / Propriétaire :
Localisation du ou des bâtiments : Département : ... <b>Haute-Savoie</b> Adresse : ..... <b>6 CHEMIN DU VERNET (A01)</b> Commune : ..... <b>74000 ANNECY</b>  Désignation et situation du ou des lot(s) de copropriété : <b>RDC, Lot numéro A01</b>	Donneur d'ordre : <b>WARM UP</b> <b>5 rue du professeur Weill</b> <b>69006 LYON 06</b>  Propriétaire : <b>WARM UP</b> <b>5 rue du professeur Weill</b> <b>69006 LYON 06</b>

Le CREP suivant concerne :			
<input checked="" type="checkbox"/>	Les parties privatives	<input checked="" type="checkbox"/>	Avant la vente
<input type="checkbox"/>	Les parties occupées	<input type="checkbox"/>	Avant la mise en location
<input type="checkbox"/>	Les parties communes d'un immeuble	<input type="checkbox"/>	Avant travaux <i>N.B. : Les travaux visés sont définis dans l'arrêté du 19 août 2011 relatif aux travaux en parties communes nécessitant l'établissement d'un CREP</i>
L'occupant est :		<b>Le propriétaire</b>	
Nom de l'occupant, si différent du propriétaire			
Présence et nombre d'enfants mineurs, dont des enfants de moins de 6 ans		<input type="checkbox"/>	Nombre total : Nombre d'enfants de moins de 6 ans :

Société réalisant le constat	
Nom et prénom de l'auteur du constat	<b>BEN AMARA Ryad</b>
N° de certificat de certification	<b>C2023-SE04-019 le 09/05/2023</b>
Nom de l'organisme de certification	<b>WE.CERT</b>
Organisme d'assurance professionnelle	<b>ALLIANZ</b>
N° de contrat d'assurance	<b>62 681 547</b>
Date de validité :	<b>31/12/2023</b>

Appareil utilisé	
Nom du fabricant de l'appareil	<b>PROTEC</b>
Modèle de l'appareil / N° de série de l'appareil	<b>Niton XLp 300 / 74208</b>
Nature du radionucléide	<b>Cobalt 57</b>
Date du dernier chargement de la source	<b>01/08/2017</b>
Activité à cette date et durée de vie de la source	<b>44 MBq</b>

### Conclusion des mesures de concentration en plomb

	Total	Non mesurées	Classe 0	Classe 1	Classe 2	Classe 3
Nombre d'unités de diagnostic	36	28	8	0	0	0
%	100	78 %	22 %	0 %	0 %	0 %

Ce Constat de Risque d'Exposition au Plomb a été rédigé par BEN AMARA Ryad le 20/11/2023 conformément à la norme NF X46-030 «Diagnostic plomb — Protocole de réalisation du constat de risque d'exposition au plomb» et en application de l'arrêté du 19 août 2011 relatif au constat de risque d'exposition au plomb.

Lors de la présente mission il n'a pas été repéré de revêtements contenant du plomb au-delà des seuils en vigueur.

**Sommaire**

<b>1. Rappel de la commande et des références réglementaires</b>	<b>4</b>
<b>2. Renseignements complémentaires concernant la mission</b>	<b>4</b>
2.1 <i>L'appareil à fluorescence X</i>	4
2.2 <i>Le laboratoire d'analyse éventuel</i>	5
2.3 <i>Le bien objet de la mission</i>	5
<b>3. Méthodologie employée</b>	<b>5</b>
3.1 <i>Valeur de référence utilisée pour la mesure du plomb par fluorescence X</i>	5
3.2 <i>Stratégie de mesurage</i>	6
3.3 <i>Recours à l'analyse chimique du plomb par un laboratoire</i>	6
<b>4. Présentation des résultats</b>	<b>6</b>
<b>5. Résultats des mesures</b>	<b>7</b>
<b>6. Conclusion</b>	<b>8</b>
6.1 <i>Classement des unités de diagnostic</i>	8
6.2 <i>Recommandations au propriétaire</i>	8
6.3 <i>Commentaires</i>	8
6.4 <i>Situations de risque de saturnisme infantile et de dégradation du bâti</i>	9
6.5 <i>Transmission du constat à l'agence régionale de santé</i>	9
<b>7. Obligations d'informations pour les propriétaires</b>	<b>10</b>
<b>8. Information sur les principales réglementations et recommandations en matière d'exposition au plomb</b>	<b>10</b>
8.1 <i>Textes de référence</i>	10
8.2 <i>Ressources documentaires</i>	10
<b>9. Annexes</b>	<b>11</b>
9.1 <i>Notice d'Information</i>	11
9.2 <i>Illustrations</i>	12
9.3 <i>Analyses chimiques du laboratoire</i>	12

**Nombre de pages de rapport : 13****Liste des documents annexes :**

- Notice d'information (2 pages)
- Croquis
- Rapport d'analyses chimiques en laboratoire, le cas échéant.

**Nombre de pages d'annexes : 3**

## 1. Rappel de la commande et des références réglementaires

### Rappel du cadre réglementaire et des objectifs du CREP

Le constat de risque d'exposition au plomb (CREP), défini par les articles L.1334-5 à 10 code de la santé publique et R 1334-10 à 12, consiste à mesurer la concentration en plomb des revêtements du bien immobilier, afin d'identifier ceux contenant du plomb, qu'ils soient dégradés ou non, à décrire leur état de conservation et à repérer, le cas échéant, les situations de risque de saturnisme infantile ou de dégradation du bâti.

Les résultats du CREP doivent permettre de connaître non seulement le risque immédiat lié à la présence de revêtements dégradés contenant du plomb (qui génèrent spontanément des poussières ou des écailles pouvant être ingérées par un enfant), mais aussi le risque potentiel lié à la présence de revêtements en bon état contenant du plomb (encore non accessible).

Quand le CREP est réalisé en application des Articles L.1334-6 et L.1334-7, il porte uniquement sur les revêtements privatifs d'un logement, y compris les revêtements extérieurs au logement (volet, portail, grille, ...)

Quand le CREP est réalisé en application de l'Article L.1334-8, seuls les revêtements des parties communes sont concernés (sans omettre, par exemple, la partie extérieure de la porte palière).

La recherche de canalisations en plomb ne fait pas partie du champ d'application du CREP.

Si le bien immobilier concerné est affecté en partie à des usages autres que l'habitation, le CREP ne porte que sur les parties affectées à l'habitation. Dans les locaux annexes de l'habitation, le CREP porte sur ceux qui sont destinés à un usage courant, tels que la buanderie.

Réalisation d'un constat de risque d'exposition au plomb (CREP) :

dans les parties privatives du bien décrit ci-après en prévision de sa vente ( en application de l'Article L.1334-6 du code de la santé publique) ou de sa mise en location (en application de l'Article L.1334-7 du code de la santé publique)

## 2. Renseignements complémentaires concernant la mission

### 2.1 L'appareil à fluorescence X

Nom du fabricant de l'appareil	<b>PROTEC</b>	
Modèle de l'appareil	<b>Niton XLp 300</b>	
N° de série de l'appareil	<b>74208</b>	
Nature du radionucléide	<b>Cobalt 57</b>	
Date du dernier chargement de la source	<b>01/08/2017</b>	Activité à cette date et durée de vie : <b>44 MBq</b>
Autorisation/Déclaration ASN (DGSNR)	<b>N° T690894</b>	Nom du titulaire/signataire <b>WIBAUX LUDOVIC</b>
	Date d'autorisation/de déclaration <b>15/06/2019</b>	Date de fin de validité (si applicable) <b>15/06/2024</b>
Nom du titulaire de l'autorisation ASN (DGSNR)	<b>WIBAUX LUDOVIC</b>	
Nom de la Personne Compétente en Radioprotection (PCR)	<b>SAHBANI</b>	

Étalon : **FONDIS : 226722 : 1,01 mg:cm<sup>2</sup> +/- 0,01 mg/cm<sup>2</sup>**

Vérification de la justesse de l'appareil	n° de mesure	Date de la vérification	Concentration (mg/cm <sup>2</sup> )
Etalonnage entrée	1	20/11/2023	1 (+/- 0,1)
Etalonnage sortie	18	20/11/2023	1 (+/- 0,1)

La vérification de la justesse de l'appareil consiste à réaliser une mesure de la concentration en plomb sur un étalon à une valeur proche du seuil.

En début et en fin de chaque constat et à chaque nouvelle mise sous tension de l'appareil une nouvelle vérification de la justesse de l'appareil est réalisée.

## 2.2 Le laboratoire d'analyse éventuel

Nom du laboratoire d'analyse	<b>Il n'a pas été fait appel à un laboratoire d'analyse</b>
Nom du contact	-
Coordonnées	-
Référence du rapport d'essai	-
Date d'envoi des prélèvements	-
Date de réception des résultats	-

## 2.3 Le bien objet de la mission

Adresse du bien immobilier	<b>6 CHEMIN DU VERNET (A01) 74000 ANNECY</b>
Description de l'ensemble immobilier	<b>Habitation (partie privative d'immeuble)</b>
Année de construction	<b>&lt; 1949 RENOVATION 2023</b>
Localisation du bien objet de la mission	<b>RDC Lot numéro A01,</b>
Nom et coordonnées du propriétaire ou du syndicat de copropriété (dans le cas du CREP sur parties communes)	<b>WARM UP 5 rue du professeur Weill 69006 LYON 06</b>
L'occupant est :	<b>Le propriétaire</b>
Date(s) de la visite faisant l'objet du CREP	<b>20/11/2023</b>
Croquis du bien immobilier objet de la mission	<b>Voir partie « 5 Résultats des mesures »</b>

Liste des locaux visités

**Séjour/Cuisine,  
Wc,**

**Chambre,  
Salle d'eau**

Liste des locaux non visités ou non mesurés (avec justification)

**Néant**

## 3. Méthodologie employée

La recherche et la mesure du plomb présent dans les peintures ou les revêtements ont été réalisées selon l'arrêté du 19 août 2011 et la norme NF X 46-030 «*Diagnostic Plomb – Protocole de réalisation du Constat de Risque d'Exposition au Plomb*». Les mesures de la concentration surfacique en plomb sont réalisées à l'aide d'un appareil portable à fluorescence X capable d'analyser au moins la raie K du spectre de fluorescence émis en réponse par le plomb, et sont exprimées en mg/cm<sup>2</sup>.

Les éléments de construction de facture récente ou clairement identifiables comme postérieurs au 1er janvier 1949 ne sont pas mesurés, à l'exception des huisseries ou autres éléments métalliques tels que volets, grilles,... (ceci afin d'identifier la présence éventuelle de minium de plomb). Bien que pouvant être relativement épais, les enduits sont aussi à considérer comme des revêtements susceptibles de contenir du plomb. D'autres revêtements ne sont pas susceptibles de contenir du plomb : toile de verre, moquette, tissus, crépi, papier peint, ainsi que les peintures et enduits manifestement récents, mais ils peuvent masquer un autre revêtement contenant du plomb et sont donc à analyser.

Les revêtements de type carrelage contiennent souvent du plomb, mais ils ne sont pas visés par le présent arrêté car ce plomb n'est pas accessible.

### 3.1 Valeur de référence utilisée pour la mesure du plomb par fluorescence X

Les mesures par fluorescence X effectuées sur des revêtements sont interprétées en fonction de la valeur de référence fixée par l'arrêté du 19 août 2011 relatif au constat de risque d'exposition au plomb (article 5) : 1 mg/cm<sup>2</sup>.

### 3.2 Stratégie de mesurage

Sur chaque unité de diagnostic recouverte d'un revêtement, l'auteur du constat effectue :

- 1 seule mesure si celle-ci montre la présence de plomb à une concentration supérieure ou égale au seuil de 1 milligramme par centimètre carré (1 mg/cm<sup>2</sup>) ;
- 2 mesures si la première ne montre pas la présence de plomb à une concentration supérieure ou égale au seuil de 1 milligramme par centimètre carré (1 mg/cm<sup>2</sup>) ;
- 3 mesures si les deux premières ne montrent pas la présence de plomb à une concentration supérieure ou égale au seuil de 1 milligramme par centimètre carré (1 mg/cm<sup>2</sup>), mais que des unités de diagnostic du même type ont été mesurées avec une concentration en plomb supérieure ou égale à ce seuil dans un même local.

Dans le cas où plusieurs mesures sont effectuées sur une unité de diagnostic, elles sont réalisées à des endroits différents pour minimiser le risque de faux négatifs.

### 3.3 Recours à l'analyse chimique du plomb par un laboratoire

L'auteur du constat tel que défini à l'Article 4 de l'Arrêté du 19 août 2011 peut recourir à des prélèvements de revêtements qui sont analysés en laboratoire pour la recherche du plomb acido-soluble selon la norme NF X 46-031 «*Diagnostic plomb — Analyse chimique des peintures pour la recherche de la fraction acido-soluble du plomb*», dans le cas suivant :

- lorsque l'auteur du constat repère des revêtements dégradés et qu'il estime ne pas pouvoir conclure quant à la présence de plomb dans ces revêtements.

Le prélèvement est réalisé conformément aux préconisations de la norme NF X 46-030 «*Diagnostic Plomb — Protocole de réalisation du Constat de Risque d'Exposition au Plomb*» précitée sur une surface suffisante pour que le laboratoire dispose d'un échantillon permettant l'analyse dans de bonnes conditions (prélèvement de 0,5 g à 1 g).

L'ensemble des couches de peintures est prélevé en veillant à inclure la couche la plus profonde. L'auteur du constat évite le prélèvement du substrat ou tous corps étrangers qui risquent d'avoir pour effet de diluer la concentration en plomb de l'échantillon. Le prélèvement est réalisé avec les précautions nécessaires pour éviter la dissémination de poussières.

Quel que soit le résultat de l'analyse par fluorescence X, une mesure sera déclarée négative si la fraction acido-soluble mesurée en laboratoire est strictement inférieure à 1,5 mg/g

## 4. Présentation des résultats

Afin de faciliter la localisation des mesures, l'auteur du constat divise chaque local en plusieurs zones, auxquelles il attribue une lettre (A, B, C ...) selon la convention décrite ci-dessous.

La convention d'écriture sur le croquis et dans le tableau des mesures est la suivante :

- la zone de l'accès au local est nommée «A» et est reportée sur le croquis. Les autres zones sont nommées «B», «C», «D», ... dans le sens des aiguilles d'une montre ;
- la zone «plafond» est indiquée en clair.

Les unités de diagnostic (UD) (par exemple : un mur d'un local, la plinthe du même mur, l'ouvrant d'un portant ou le dormant d'une fenêtre, ...) faisant l'objet d'une mesure sont classées dans le tableau des mesures selon le tableau suivant en fonction de la concentration en plomb et de la nature de la dégradation.

NOTE Une unité de diagnostic (UD) est un ou plusieurs éléments de construction ayant même substrat et même historique en matière de construction et de revêtement.

Concentration en plomb	Nature des dégradations	Classement
< seuils		0
≥ seuils	Non dégradé ou non visible	1

	Etat d'usage	2
	Dégradé	3

## 5. Résultats des mesures

	Total UD	Non mesurées	Classe 0	Classe 1	Classe 2	Classe 3
Séjour/Cuisine	9	7 (78 %)	2 (22 %)	-	-	-
Wc	9	7 (78 %)	2 (22 %)	-	-	-
Chambre	9	7 (78 %)	2 (22 %)	-	-	-
Salle d'eau	9	7 (78 %)	2 (22 %)	-	-	-
TOTAL	36	28 (78 %)	8 (22 %)	-	-	-

### Séjour/Cuisine

Nombre d'unités de diagnostic : 9 - Nombre d'unités de diagnostic de classe 3 repéré : 0 soit 0 %

N°	Zone	Unité de diagnostic	Substrat	Revêtement apparent	Localisation mesure	Mesure (mg/cm²)	Etat* de conservation	Classement UD	Observation
2		Mur	Plâtre	Peinture	partie basse (< 1m)	0		0	
3	partie haute (> 1m)				0				
4		Plafond	Plâtre	Peinture	mesure 1	0		0	
5					mesure 2	0			
-		Plinthes	Bois		Non mesurée	-		NM	Absence de revêtement
-		Fenêtre intérieure	Bois		Non mesurée	-		NM	Absence de revêtement
-		Huisserie Fenêtre intérieure	Bois		Non mesurée	-		NM	Absence de revêtement
-		Fenêtre extérieure	Bois		Non mesurée	-		NM	Absence de revêtement
-		Huisserie Fenêtre extérieure	Bois		Non mesurée	-		NM	Absence de revêtement
-		Porte	Bois		Non mesurée	-		NM	Absence de revêtement
-		Huisserie Porte	Bois		Non mesurée	-		NM	Absence de revêtement

### Wc

Nombre d'unités de diagnostic : 9 - Nombre d'unités de diagnostic de classe 3 repéré : 0 soit 0 %

N°	Zone	Unité de diagnostic	Substrat	Revêtement apparent	Localisation mesure	Mesure (mg/cm²)	Etat* de conservation	Classement UD	Observation
6		Mur	Plâtre	Peinture	partie basse (< 1m)	0		0	
7					partie haute (> 1m)	0			
8		Plafond	Plâtre	Peinture	mesure 1	0		0	
9					mesure 2	0			
-		Plinthes	Carrelage		Non mesurée	-		NM	Absence de revêtement
-		Fenêtre intérieure	Bois		Non mesurée	-		NM	Absence de revêtement
-		Huisserie Fenêtre intérieure	Bois		Non mesurée	-		NM	Absence de revêtement
-		Fenêtre extérieure	Bois		Non mesurée	-		NM	Absence de revêtement
-		Huisserie Fenêtre extérieure	Bois		Non mesurée	-		NM	Absence de revêtement
-		Porte	Bois		Non mesurée	-		NM	Absence de revêtement
-		Huisserie Porte	Bois		Non mesurée	-		NM	Absence de revêtement

### Chambre

Nombre d'unités de diagnostic : 9 - Nombre d'unités de diagnostic de classe 3 repéré : 0 soit 0 %

N°	Zone	Unité de diagnostic	Substrat	Revêtement apparent	Localisation mesure	Mesure (mg/cm²)	Etat* de conservation	Classement UD	Observation
10		Mur	Plâtre	Peinture	partie basse (< 1m)	0		0	
11					partie haute (> 1m)	0			
12		Plafond	Plâtre	Peinture	mesure 1	0		0	
13					mesure 2	0			
-		Plinthes	Bois		Non mesurée	-		NM	Absence de revêtement
-		Fenêtre intérieure	Bois		Non mesurée	-		NM	Absence de revêtement
-		Huisserie Fenêtre intérieure	Bois		Non mesurée	-		NM	Absence de revêtement
-		Fenêtre extérieure	Bois		Non mesurée	-		NM	Absence de revêtement
-		Huisserie Fenêtre extérieure	Bois		Non mesurée	-		NM	Absence de revêtement
-		Porte	Bois		Non mesurée	-		NM	Absence de revêtement
-		Huisserie Porte	Bois		Non mesurée	-		NM	Absence de revêtement

### Salle d'eau


Nombre d'unités de diagnostic : 9 - Nombre d'unités de diagnostic de classe 3 repéré : 0 soit 0 %

N°	Zone	Unité de diagnostic	Substrat	Revêtement apparent	Localisation mesure	Mesure (mg/cm²)	Etat* de conservation	Classement UD	Observation
14		Mur	Plâtre	Peinture	partie basse (< 1m)	0		0	
15					partie haute (> 1m)	0			
16		Plafond	Plâtre	Peinture	mesure 1	0		0	
17					mesure 2	0			
-		Plinthes	Carrelage		Non mesurée	-		NM	Absence de revêtement
-		Fenêtre intérieure	Bois		Non mesurée	-		NM	Absence de revêtement
-		Huisserie Fenêtre intérieure	Bois		Non mesurée	-		NM	Absence de revêtement
-		Fenêtre extérieure	Bois		Non mesurée	-		NM	Absence de revêtement
-		Huisserie Fenêtre extérieure	Bois		Non mesurée	-		NM	Absence de revêtement
-		Porte	Bois		Non mesurée	-		NM	Absence de revêtement
-		Huisserie Porte	Bois		Non mesurée	-		NM	Absence de revêtement

NM : Non mesuré car l'unité de diagnostic n'est pas visée par la réglementation.

\* L'état de conservation sera, le cas échéant, complété par la nature de la dégradation.

Localisation des mesures sur croquis de repérage



## 6. Conclusion

### 6.1 Classement des unités de diagnostic

Les mesures de concentration en plomb sont regroupées dans le tableau de synthèse suivant :

	Total	Non mesurées	Classe 0	Classe 1	Classe 2	Classe 3
Nombre d'unités de diagnostic	36	28	8	0	0	0
%	100	78 %	22 %	0 %	0 %	0 %

### 6.2 Recommandations au propriétaire

Le plomb (principalement la céruse) contenu dans les revêtements peut provoquer une intoxication des personnes, en particulier des jeunes enfants, dès lors qu'il est inhalé ou ingéré. Les travaux qui seraient conduits sur les surfaces identifiées comme recouvertes de peinture d'une concentration surfacique en plomb égale ou supérieure à 1 mg/cm<sup>2</sup> devront s'accompagner de mesures de protection collectives et individuelles visant à contrôler la dissémination de poussières toxiques et à éviter toute exposition au plomb tant pour les intervenants que pour les occupants de l'immeuble et la population environnante.

Lors de la présente mission il n'a pas été repéré de revêtements contenant du plomb au-delà des seuils en vigueur.

### 6.3 Commentaires

#### Constatations diverses :

Néant

#### Validité du constat :

Du fait de l'absence de revêtement contenant du plomb ou la présence de revêtements contenant du plomb à des concentrations inférieures aux seuils définis par arrêté des ministres chargés de la santé et de la construction, il n'y a pas lieu de faire établir un nouveau constat à chaque mutation. Le présent constat sera joint à chaque mutation

**Documents remis par le donneur d'ordre à l'opérateur de repérage :**

Néant

**Représentant du propriétaire (accompagnateur) :**

WARM UP

**6.4 Situations de risque de saturnisme infantile et de dégradation du bâti**

(Au sens des articles 1 et 8 du texte 40 de l'arrêté du 19 août 2011 relatif au Constat de Risque d'Exposition au Plomb)

**Situations de risque de saturnisme infantile**

NON	Au moins un local parmi les locaux objets du constat présente au moins 50% d'unités de diagnostic de classe 3
NON	L'ensemble des locaux objets du constat présente au moins 20% d'unités de diagnostic de classe 3

**Situations de dégradation de bâti**

NON	Les locaux objets du constat présentent au moins un plancher ou plafond menaçant de s'effondrer ou en tout ou partie effondré
NON	Les locaux objets du constat présentent des traces importantes de coulures, de ruissellements ou d'écoulements d'eau sur plusieurs unités de diagnostic d'une même pièce
NON	Les locaux objets du constat présentent plusieurs unités de diagnostic d'une même pièce recouvertes de moisissures ou de nombreuses taches d'humidité.

**6.5 Transmission du constat à l'agence régionale de santé**

NON	Si le constat identifie au moins l'une de ces cinq situations, son auteur transmet, dans un délai de cinq jours ouvrables, une copie du rapport au directeur général de l'agence régionale de santé d'implantation du bien expertisé en application de l'article L.1334-10 du code de la santé publique.
-----	--

En application de l'Article R.1334-10 du code de la santé publique, l'auteur du présent constat informe de cette transmission le propriétaire, le syndicat des copropriétaires ou l'exploitant du local d'hébergement

Remarque : Néant

*Nota :* Le présent rapport est établi par une personne dont les compétences sont certifiées par **WE.CERT - 16, Rue de Villars 57100 THIONVILLE (détail sur [www.info-certif.fr](http://www.info-certif.fr))**

Fait à **ANNECY**, le **20/11/2023**Par : **BEN AMARA** Ryad

## 7. Obligations d'informations pour les propriétaires

Décret n° 2006-474 du 25 avril 2006 relatif à la lutte contre le saturnisme, Article R.1334-12 du code de la santé publique :

«L'information des occupants et des personnes amenées à exécuter des travaux, prévue par l'article L.1334-9 est réalisée par la remise du constat de risque d'exposition au plomb (CREP) par le propriétaire ou l'exploitant du local d'hébergement.»

«Le CREP est tenu par le propriétaire ou l'exploitant du local d'hébergement à disposition des agents ou services mentionnés à l'Article L.1421-1 du code de la santé publique ainsi, le cas échéant, des agents chargés du contrôle de la réglementation du travail et des agents des services de prévention des organismes de Sécurité Sociale.»

Article L1334-9 :

Si le constat, établi dans les conditions mentionnées aux articles L. 1334-6 à L. 1334-8, met en évidence la présence de revêtements dégradés contenant du plomb à des concentrations supérieures aux seuils définis par l'arrêté mentionné à l'article L. 1334-2, le propriétaire ou l'exploitant du local d'hébergement doit en informer les occupants et les personnes amenées à faire des travaux dans l'immeuble ou la partie d'immeuble concerné. Il procède aux travaux appropriés pour supprimer le risque d'exposition au plomb, tout en garantissant la sécurité des occupants. En cas de location, lesdits travaux incombent au propriétaire bailleur. La non-réalisation desdits travaux par le propriétaire bailleur, avant la mise en location du logement, constitue un manquement aux obligations particulières de sécurité et de prudence susceptible d'engager sa responsabilité pénale.

## 8. Information sur les principales réglementations et recommandations en matière d'exposition au plomb

### 8.1 Textes de référence

#### **Code de la santé publique :**

- Code de la santé publique : Articles L.1334-1 à L.1334-12 et Articles R.1334-1 à R.1334-13 (lutte contre la présence de plomb) ;
- Loi n° 2004-806 du 9 août 2004 relative à la politique de santé publique Articles 72 à 78 modifiant le code de la santé publique ;
- Décret n° 2006-474 du 25 avril 2006 relatif à la lutte contre le saturnisme ;
- Arrêté du 19 août 2011 relatif au constat de risque d'exposition au plomb.

#### **Code de la construction et de l'habitat :**

- Code de la construction et de l'habitation : Articles L.271-4 à L.271-6 (Dossier de diagnostic technique) et Articles R.271-1 à R.271-4 (Conditions d'établissement du dossier de diagnostic technique) ;
- Ordonnance n° 2005-655 du 8 juin 2005 relative au logement et à la construction ;
- Décret n° 2006-1114 du 5 septembre 2006 relatif aux diagnostics techniques immobiliers et modifiant le code de la construction et de l'habitation et le code de la santé publique.

#### **Code du travail pour la prévention des risques professionnels liés à l'exposition au plomb :**

- Code du travail : Articles L.233-5-1, R.231-51 à R.231-54, R.231-56 et suivants, R.231-58 et suivants, R.233-1, R.233-42 et suivants ;
- Décret n° 2001-97 du 1er février 2001 établissant les règles particulières de prévention des risques cancérigènes, mutagènes ou toxiques pour la reproduction et modifiant le code du travail ;
- Décret n° 93-41 du 11 janvier 1993 relatif aux mesures d'organisation, aux conditions de mise en œuvre et d'utilisation applicables aux équipements de travail et moyens de protection soumis à l'Article L.233-5-1 du code du travail et modifiant ce code (équipements de protection individuelle et vêtements de travail) ;
- Décret n° 2003-1254 du 23 décembre 2003 relatif à la prévention du risque chimique et modifiant le code du travail ;
- Loi n° 91-1414 du 31 décembre 1991 modifiant le code du travail et le code de la santé publique en vue de favoriser la prévention des risques professionnels et portant transposition de directives européennes relatives à la santé et à la sécurité du travail (Équipements de travail) ;
- Décret n° 92-1261 du 3 décembre 1992 relatif à la prévention des risques chimiques (Articles R.231-51 à R.231-54 du code du travail) ;
- Arrêté du 19 mars 1993 fixant, en application de l'Article R.237-8 du code du travail, la liste des travaux dangereux pour lesquels il est établi un plan de prévention.

### 8.2 Ressources documentaires

**Documents techniques :**

- Fiche de sécurité H2 F 13 99 Maladies Professionnelles, Plomb, OPPBTP, janvier 1999 ;
- Guide à l'usage des professionnels du bâtiment, Peintures au plomb, *Aide au choix d'une technique de traitement*, OPPBTP, FFB, CEBTP, Éditions OPPBTP 4e trimestre 2001 ;
- Document ED 909 Interventions sur les peintures contenant du plomb, prévention des risques professionnels, INRS, avril 2003 ;
- Norme AFNOR NF X 46-030 «*Diagnostic plomb — Protocole de réalisation du constat de risque d'exposition au plomb*».

**Sites Internet :**

- **Ministère chargé de la santé** (textes officiels, précautions à prendre en cas de travaux portant sur des peintures au plomb, obligations des différents acteurs, ...) :  
<http://www.sante.gouv.fr> (dossiers thématiques «Plomb» ou «Saturnisme»)
- **Ministère chargé du logement** :  
<http://www.logement.gouv.fr>
- **Agence nationale de l'habitat (ANAH)** :  
<http://www.anah.fr/> (fiche *Peintures au plomb* disponible, notamment)
- **Institut national de recherche et de sécurité (INRS)** :  
<http://www.inrs.fr/> (règles de prévention du risque chimique, fiche toxicologique plomb et composés minéraux, ...)

## 9. Annexes

### 9.1 Notice d'Information

***Si le logement que vous vendez, achetez ou louez, comporte des revêtements contenant du plomb : sachez que le plomb est dangereux pour la santé.***

**Deux documents vous informent :**

- Le constat de risque d'exposition au plomb vous permet de localiser précisément ces revêtements : **lisez-le attentivement !**
- La présente notice d'information résume ce que vous devez savoir pour éviter l'exposition au plomb dans ce logement.

**Les effets du plomb sur la santé**

L'ingestion ou l'inhalation de plomb est toxique. Elle provoque des effets réversibles (anémie, troubles digestifs) ou irréversibles (atteinte du système nerveux, baisse du quotient intellectuel, etc...). Une fois dans l'organisme, le plomb est stocké, notamment dans les os, d'où il peut être libéré dans le sang, des années ou même des dizaines d'années plus tard. **L'intoxication chronique par le plomb, appelée saturnisme, est particulièrement grave chez le jeune enfant. Les femmes en âge de procréer doivent également se protéger car, pendant la grossesse, le plomb peut traverser le placenta et contaminer le fœtus.**

**Les mesures de prévention en présence de revêtements contenant du plomb**

Des peintures fortement chargées en plomb (céruse) ont été couramment utilisées jusque vers 1950. Ces peintures souvent recouvertes par d'autres revêtements depuis, peuvent être dégradés à cause de l'humidité, à la suite d'un choc, par grattage ou à l'occasion de travaux : les écailles et la poussière ainsi libérées constituent alors une source d'intoxication. Ces peintures représentent le principal risque d'exposition au plomb dans l'habitation.

Le plomb contenu dans les peintures ne présente pas de risque tant qu'elles sont en bon état ou inaccessibles. En revanche, le risque apparaît dès qu'elles s'écaillent ou se dégradent. Dans ce cas, votre enfant peut s'intoxiquer :

- S'il porte à la bouche des écailles de peinture contenant du plomb ;
- S'il se trouve dans une pièce contaminée par des poussières contenant du plomb ;
- S'il reste à proximité de travaux dégageant des poussières contenant du plomb.

Le plomb en feuille contenu dans certains papiers peints (posés parfois sur les parties humides des murs) n'est dangereux qu'en cas d'ingestion de fragments de papier. Le plomb laminé des balcons et rebords extérieurs de fenêtre n'est dangereux que si l'enfant a accès à ces surfaces, y porte la bouche ou suce ses doigts après les avoir touchés.

**Pour éviter que votre enfant ne s'intoxique :**

- Surveillez l'état des peintures et effectuez les menues réparations qui s'imposent sans attendre qu'elles s'aggravent.
- Lutte contre l'humidité, qui favorise la dégradation des peintures ;
- Évitez le risque d'accumulation des poussières : ne posez pas de moquette dans les pièces où l'enfant joue, nettoyez souvent le sol, les rebords des fenêtres avec une serpillière humide ;
- Veillez à ce que votre enfant n'ait pas accès à des peintures dégradées, à des papiers peints contenant une feuille de plomb, ou à du plomb laminé (balcons, rebords extérieurs de fenêtres) ; lavez ses mains, ses jouets.

**En cas de travaux portant sur des revêtements contenant du plomb : prenez des précautions**

- Si vous confiez les travaux à une entreprise, remettez-lui une copie du constat du risque d'exposition au plomb, afin qu'elle mette en œuvre les mesures de prévention adéquates ;
- Tenez les jeunes enfants éloignés du logement pendant toute la durée des travaux. Avant tout retour d'un enfant après travaux, les locaux doivent être parfaitement nettoyés ;
- Si vous réalisez les travaux vous-même, prenez soin d'éviter la dissémination de poussières contaminées dans tout le logement et éventuellement le voisinage.

#### **Si vous êtes enceinte :**

- **Ne réalisez jamais vous-même des travaux portant sur des revêtements contenant du plomb ;**
- **Éloignez-vous de tous travaux portant sur des revêtements contenant du plomb**

Si vous craignez qu'il existe un risque pour votre santé ou celle de votre enfant, parlez-en à votre médecin (généraliste, pédiatre, médecin de protection maternelle et infantile, médecin scolaire) qui prescrira, s'il le juge utile, un dosage de plomb dans le sang (plombémie). Des informations sur la prévention du saturnisme peuvent être obtenues auprès des directions départementales de l'équipement ou des directions départementales des affaires sanitaires et sociales, ou sur les sites Internet des ministères chargés de la santé et du logement.

## **9.2 Illustrations**

Aucune photo/illustration n'a été jointe à ce rapport.

## **9.3 Analyses chimiques du laboratoire**

Aucune analyse chimique n'a été réalisée en laboratoire.



## WE-CERT CERTIFICAT DE COMPETENCES DIAGNOSTIQUEUR IMMOBILIER

«Version 01»

Décerné à : **BEN AMARA** **Ryad**

Sous le numéro : **C2023-SE04-019**

Domaine (S) concerné (S)	VALIDITE
DIAGNOSTIC DE PERFORMANCE ENERGETIQUE ( <b>SANS MENTION</b> )	Du 09/05/2023 Au 08/05/2030
DIAGNOSTIC DE PERFORMANCE ENERGETIQUE ( <b>MENTION</b> )	Du 09/05/2023 Au 08/05/2030
DIAGNOSTIC DE L'ÉTAT DES INSTALLATIONS INTERIEURES DE GAZ	Du 09/05/2023 Au 08/05/2030
DIAGNOSTIC DE L'ÉTAT DES INSTALLATIONS ELECTRIQUES DES IMMEUBLES A USAGE D'HABITATION	Du 09/05/2023 Au 08/05/2030
DIAGNOSTIC CONSTAT DES RISQUES D'EXPOSITION AU PLOMB	Du 09/05/2023 Au 08/05/2030
DIAGNOSTIC DE REPERAGE DES MATERIAUX ET PRODUITS CONTENANT DE L'AMIANTE DANS LES IMMEUBLES BATIS ( <b>SANS MENTION</b> )	Du 09/05/2023 Au 08/05/2030
DIAGNOSTIC DE REPERAGE DES MATERIAUX ET PRODUITS CONTENANT DE L'AMIANTE DANS LES IMMEUBLES BATIS ( <b>MENTION</b> )	Du 09/05/2023 Au 08/05/2030
DIAGNOSTIC ETAT DU BATIMENT RELATIF A LA PRESENCE DE TERMITES (METROPOLE)	Du 09/05/2023 Au 08/05/2030
DIAGNOSTIC ETAT DU BATIMENT RELATIF A LA PRESENCE DE TERMITES (DROM-COM)	<b>X</b>

Les compétences répondent aux exigences définies en vertu du code de la construction et de l'habitation (art. L.271-4 et suivants, R.271-1 et suivants ainsi que leurs arrêtés d'application\*) pour les diagnostics réglementaires. La preuve de conformité a été apportée par l'évaluation certification. Ce certificat est valable à condition que les résultats des divers audits de surveillance soient pleinement satisfaisants.

\* Arrêté du 24 décembre 2021 définissant les critères de certification des opérateurs de diagnostic technique et des organismes de formation et d'accréditation des organismes de certification.

Délivré à Thionville, le 09/05/2023

Par WE-CERT

Mme. Julie HOFFMANN - Responsable de certification



WE-CERT "Qualit'compétences" - 16 rue de Villars, 57100 THIONVILLE  
Tél : 03 72 52 02 45 - mail : [admin@qualit-competences.com](mailto:admin@qualit-competences.com)  
SAS au capital de 7500 Euros - RCS de Thionville - Code APE / NAF, 7120B N°SIRET 88851995600021



**Rapport de mission de repérage des matériaux et produits contenant de l'amiante pour l'établissement du constat établi à l'occasion de la vente d'un immeuble bâti (listes A et B de l'annexe 13-9 du Code de la Santé publique)**

Numéro de dossier : 23/IMO/0247  
Date du repérage : 20/11/2023

**Références réglementaires**

Textes réglementaires	Articles L. 1334-13, R. 1334-20 et 21, R. 1334-23 et 24, Annexe 13.9 du Code de la Santé Publique; Arrêtés du 12 décembre 2012 et 26 juin 2013, décret 2011-629 du 3 juin 2011, arrêté du 1 <sup>er</sup> juin 2015.
-----------------------	--

**Immeuble bâti visité**

Adresse	Rue : ..... <b>6 CHEMIN DU VERNET (A01)</b> Bât., escalier, niveau, appartement n°, lot n°: <b>RDC, Lot numéro A01</b> Code postal, ville : . <b>74000 ANNECY</b>
Périmètre de repérage :	.....
Type de logement :	..... <b>Appartement - T2</b>
Fonction principale du bâtiment :	..... <b>Habitation (partie privative d'immeuble)</b>
Date de construction :	..... <b>&lt; 1949 RENOVATION 2023</b>

**Le propriétaire et le commanditaire**

Le(s) propriétaire(s) :	Nom et prénom : ... <b>WARM UP</b> Adresse : ..... <b>5 rue du professeur Weill</b> <b>69006 LYON 06</b>
Le commanditaire	Nom et prénom : ... <b>WARM UP</b> Adresse : ..... <b>5 rue du professeur Weill</b> <b>69006 LYON 06</b>

**Le(s) signataire(s)**

	<b>NOM Prénom</b>	<b>Fonction</b>	<b>Organisme certification</b>	<b>Détail de la certification</b>
Opérateur(s) de repérage ayant participé au repérage ----- Personne(s) signataire(s) autorisant la diffusion du rapport	BEN AMARA Ryad	Opérateur de repérage	WE.CERT 16, Rue de Villars 57100 THIONVILLE	Obtention : 09/05/2023 Échéance : 08/05/2030 N° de certification : C2023- SE04-019

Raison sociale de l'entreprise : **ACTODIAG** (Numéro SIRET : **92185107700013**)

Adresse : **128 RUE GALILEE, 38780 CHASSE SUR RHONE**  
Désignation de la compagnie d'assurance : **ALLIANZ**  
Numéro de police et date de validité : **62 681 547 - 31/12/2023**

### **Le rapport de repérage**

Date d'émission du rapport de repérage : 22/11/2023, remis au propriétaire le 22/11/2023

Diffusion : le présent rapport de repérage ne peut être reproduit que dans sa totalité, annexes incluses

Pagination : le présent rapport avec les annexes comprises, est constitué de 13 pages, la conclusion est située en page 2.

Sommaire

- 1 Les conclusions
- 2 Le(s) laboratoire(s) d'analyses
- 3 La mission de repérage
  - 3.1 L'objet de la mission
  - 3.2 Le cadre de la mission
    - 3.2.1 L'intitulé de la mission
    - 3.2.2 Le cadre réglementaire de la mission
    - 3.2.3 L'objectif de la mission
    - 3.2.4 Le programme de repérage de la mission réglementaire.
    - 3.2.5 Programme de repérage complémentaire (le cas échéant)
    - 3.2.6 Le périmètre de repérage effectif
- 4 Conditions de réalisation du repérage
  - 4.1 Bilan de l'analyse documentaire
  - 4.2 Date d'exécution des visites du repérage in situ
  - 4.3 Écarts, adjonctions, suppressions par rapport aux arrêtés en vigueur
  - 4.4 Plan et procédures de prélèvements
- 5 Résultats détaillés du repérage
  - 5.0 Identification des matériaux repérés de la liste A et B
  - 5.1 Liste des matériaux ou produits contenant de l'amiante, états de conservation, conséquences réglementaires (fiche de cotation)
  - 5.2 Liste des matériaux ou produits susceptibles de contenir de l'amiante, mais n'en contenant pas après analyse
- 6 Signatures
- 7 Annexes

1. – Les conclusions

**Avertissement** : les textes ont prévu plusieurs cadres réglementaires pour le repérage des matériaux ou produits contenant de l'amiante, notamment pour les cas de démolition d'immeuble. **La présente mission de repérage ne répond pas aux exigences prévues pour les missions de repérage des matériaux et produits contenant de l'amiante avant démolition d'immeuble ou avant réalisation de travaux dans l'immeuble concerné et son rapport ne peut donc pas être utilisé à ces fins.**

**1.1 Liste A : Dans le cadre de mission décrit à l'article 3.2, il n'a pas été repéré**

- de matériaux ou produits de la liste A contenant de l'amiante.

**1.1 Liste B : Dans le cadre de mission décrit à l'article 3.2, il n'a pas été repéré**

- de matériaux ou produits de la liste B contenant de l'amiante.

**1.2. Dans le cadre de mission décrit à l'article 3.2 les locaux ou parties de locaux, composants ou parties de composants qui n'ont pu être visités et pour lesquels des investigations complémentaires sont nécessaires afin de statuer sur la présence ou l'absence d'amiante :**

Localisation	Parties du local	Raison
Néant	-	

2. – Le(s) laboratoire(s) d'analyses

**Raison sociale et nom de l'entreprise** : ... Il n'a pas été fait appel à un laboratoire d'analyse  
**Adresse** : ..... -  
**Numéro de l'accréditation Cofrac** : ..... -

### 3. – La mission de repérage

#### 3.1 L'objet de la mission

Dans le cadre de la vente de l'immeuble bâti, ou de la partie d'immeuble bâti, décrit en page de couverture du présent rapport, la mission consiste à repérer dans cet immeuble, ou partie d'immeuble, certains matériaux ou produits contenant de l'amiante conformément à la législation en vigueur.

Pour s'exonérer de tout ou partie de sa garantie des vices cachés, le propriétaire vendeur annexe à la promesse de vente ou au contrat de vente le présent rapport.

#### 3.2 Le cadre de la mission

##### 3.2.1 L'intitulé de la mission

«Repérage en vue de l'établissement du constat établi à l'occasion de la vente de tout ou partie d'un immeuble bâti».

##### 3.2.2 Le cadre réglementaire de la mission

L'article L 271-4 du code de la construction et de l'habitation prévoit qu' «en cas de vente de tout ou partie d'un immeuble bâti, un dossier de diagnostic technique, fourni par le vendeur, est annexé à la promesse de vente ou, à défaut de promesse, à l'acte authentique de vente. En cas de vente publique, le dossier de diagnostic technique est annexé au cahier des charges.»

Le dossier de diagnostic technique comprend, entre autres, «l'état mentionnant la présence ou l'absence de matériaux ou produits contenant de l'amiante prévu à l'article L. 1334-13 du même code».

La mission, s'inscrivant dans ce cadre, se veut conforme aux textes réglementaires de référence mentionnés en page de couverture du présent rapport.

##### 3.2.3 L'objectif de la mission

«Le repérage a pour objectif d'identifier et de localiser les matériaux et produits contenant de l'amiante mentionnés en annexe du Code la santé publique.»

L'Annexe du Code de la santé publique est l'annexe 13.9 (liste A et B).

##### 3.2.4 Le programme de repérage de la mission réglementaire

Le programme de repérage est défini à minima par l'Annexe 13.9 (liste A et B) du Code de la santé publique et se limite pour une mission normale à la recherche de matériaux et produits contenant de l'amiante dans les composants et parties de composants de la construction y figurant.

*En partie droite l'extrait du texte de l'Annexe 13.9*

**Important** : Le programme de repérage de la mission de base est limitatif. Il est plus restreint que celui élaboré pour les missions de repérage de matériaux ou produits contenant de l'amiante avant démolition d'immeuble ou celui à élaborer avant réalisation de travaux.

##### 3.2.5 Programme de repérage complémentaire (le cas échéant)

En plus du programme de repérage réglementaire, le présent rapport porte sur les parties de composants suivantes :

Liste A	
Composant de la construction	Partie du composant à vérifier ou à sonder
Flocages, Calorifugeages, Faux plafonds	Flocages
	Calorifugeages
	Faux plafonds

Liste B	
Composant de la construction	Partie du composant à vérifier ou à sonder
<b>1. Parois verticales intérieures</b>	
Murs, Cloisons "en dur" et Poteaux (périphériques et intérieurs)	Enduits projetés
	Revêtement dur (plaques de menuiseries)
	Revêtement dur (amiante-ciment)
	Entourages de poteaux (carton)
	Entourages de poteaux (amiante-ciment)
	Entourages de poteaux (matériau sandwich)
	Entourages de poteaux (carton+plâtre)
Cloisons (légères et préfabriquées), Gains et Coffres verticaux	Coffrage perdu
	Enduits projetés
	Panneaux de cloisons
<b>2. Planchers et plafonds</b>	
Plafonds, Poutres et Charpentes, Gains et Coffres Horizontaux	Enduits projetés
	Panneaux collés ou vissés
Planchers	Dalles de sol
<b>3. Conduits, canalisations et équipements intérieurs</b>	
Conduits de fluides (air, eau, autres fluides)	Conduits
	Enveloppes de calorifuges
Clapets / volets coupe-feu	Clapets coupe-feu
	Volets coupe-feu
	Rebouchage
Portes coupe-feu	Joints (tresses)
	Joints (bandes)
Vide-ordures	Conduits
<b>4. Eléments extérieurs</b>	
Toitures	Plaques (composites)
	Plaques (fibres-ciment)
	Ardoises (composites)
	Ardoises (fibres-ciment)
	Accessoires de couvertures (composites)
	Accessoires de couvertures (fibres-ciment)
	Bardeaux bitumineux
Bardages et façades légères	Plaques (composites)
	Plaques (fibres-ciment)
	Ardoises (composites)
	Ardoises (fibres-ciment)
	Panneaux (composites)
	Panneaux (fibres-ciment)
Conduits en toiture et façade	Conduites d'eaux pluviales en amiante-ciment
	Conduites d'eaux usées en amiante-ciment
	Conduits de fumée en amiante-ciment

Composant de la construction	Partie du composant ayant été inspecté (Description)	Sur demande ou sur information
------------------------------	--	--------------------------------

Composant de la construction	Partie du composant ayant été inspecté (Description)	Sur demande ou sur information
Néant	-	

### 3.2.6 Le périmètre de repérage effectif

Il s'agit de l'ensemble des locaux ou parties de l'immeuble concerné par la mission de repérage figurant sur le schéma de repérage joint en annexe à l'exclusion des locaux ou parties d'immeuble n'ayant pu être visités.

#### Descriptif des pièces visitées

**Séjour/Cuisine,  
Wc,**

**Chambre,  
Salle d'eau**

Localisation	Description
Séjour/Cuisine	Sol : Béton et Parquet Mur : Plâtre et Peinture Plafond : Plâtre et Peinture Plinthes : Bois Fenêtre : Bois Porte : Bois
Chambre	Sol : Béton et Parquet Mur : Plâtre et Peinture Plafond : Plâtre et Peinture Plinthes : Bois Fenêtre : Bois Porte : Bois
Wc	Sol : Béton et Carrelage Mur : Plâtre et Peinture Plafond : Plâtre et Peinture Plinthes : Carrelage Fenêtre : Bois Porte : Bois
Salle d'eau	Sol : Béton et Carrelage Mur : Plâtre et Peinture Plafond : Plâtre et Peinture Plinthes : Carrelage Fenêtre : Bois Porte : Bois

## 4. – Conditions de réalisation du repérage

### 4.1 Bilan de l'analyse documentaire

Documents demandés	Documents remis
Rapports concernant la recherche d'amiante déjà réalisés	-
Documents décrivant les ouvrages, produits, matériaux et protections physiques mises en place	-
Eléments d'information nécessaires à l'accès aux parties de l'immeuble bâti en toute sécurité	-

Observations :

**Néant**

### 4.2 Date d'exécution des visites du repérage in situ

Date de la commande : 20/11/2023

Date(s) de visite de l'ensemble des locaux : 20/11/2023

Heure d'arrivée : 11 h 04

Durée du repérage : 01 h 30

Personne en charge d'accompagner l'opérateur de repérage : WARM UP

### 4.3 Écarts, adjonctions, suppressions par rapport aux arrêtés en vigueur

La mission de repérage s'est déroulée conformément aux prescriptions des arrêtés.

Observations	Oui	Non	Sans Objet
Plan de prévention réalisé avant intervention sur site	-	-	X
Vide sanitaire accessible			X
Combles ou toiture accessibles et visitables			X

### 4.4 Plan et procédures de prélèvements

Aucun prélèvement n'a été réalisé.

**5. – Résultats détaillés du repérage****5.0.1 Liste des matériaux repérés de la liste A**

Localisation	Identifiant + Description	Conclusion (justification)	Etat de conservation	Commentaires
Néant	-			

Aucun autre matériau de la liste A n'a été repéré dans périmètre de repérage mentionné au paragraphe 3.2.6

**5.0.2 Liste des matériaux repérés de la liste B**

Localisation	Identifiant + Description	Conclusion (justification)	Etat de conservation	Commentaires
Néant	-			

Aucun autre matériau de la liste B n'a été repéré dans périmètre de repérage mentionné au paragraphe 3.2.6

**5.1 Liste des matériaux ou produits contenant de l'amiante, états de conservation, conséquences réglementaires** (fiche de cotation)

## Matériaux ou produits contenant de l'amiante

Localisation	Identifiant + Description	Conclusion (justification)	Etat de conservation** et préconisations*
Néant	-		

\* Un détail des conséquences réglementaires et recommandations est fournis en annexe 7.4 de ce présent rapport  
\*\* détails fournis en annexe 7.3 de ce présent rapport

**5.2 Listes des matériaux et produits ne contenant pas d'amiante après analyse**

Localisation	Identifiant + Description
Néant	-


**6. – Signatures**

*Nota :* Le présent rapport est établi par une personne dont les compétences sont certifiées par **WE.CERT**  
**16, Rue de Villars 57100 THIONVILLE (détail sur [www.info-certif.fr](http://www.info-certif.fr))**

Fait à **ANNECY**, le **20/11/2023**

Par : **BEN AMARA Ryad**

Signature du représentant :



**ANNEXES****Au rapport de mission de repérage n° 23/IMO/0247****Informations conformes à l'annexe III de l'arrêté du 12 décembre 2012**

Les maladies liées à l'amiante sont provoquées par l'inhalation des fibres. Toutes les variétés d'amiante sont classées comme substances cancérigènes avérées pour l'homme. L'inhalation de fibres d'amiante est à l'origine de cancers (mésothéliomes, cancers broncho-pulmonaires) et d'autres pathologies non cancéreuses (épanchements pleuraux, plaques pleurales).

L'identification des matériaux et produits contenant de l'amiante est un préalable à l'évaluation et à la prévention des risques liés à l'amiante. Elle doit être complétée par la définition et la mise en œuvre de mesures de gestion adaptées et proportionnées pour limiter l'exposition des occupants présents temporairement ou de façon permanente dans l'immeuble. L'information des occupants présents temporairement ou de façon permanente est un préalable essentiel à la prévention du risque d'exposition à l'amiante.

Il convient donc de veiller au maintien du bon état de conservation des matériaux et produits contenant de l'amiante afin de remédier au plus tôt aux situations d'usure anormale ou de dégradation.

Il conviendra de limiter autant que possible les interventions sur les matériaux et produits contenant de l'amiante qui ont été repérés et de faire appel aux professionnels qualifiés, notamment dans le cas de retrait ou de confinement de ce type de matériau ou produit.

Enfin, les déchets contenant de l'amiante doivent être éliminés dans des conditions strictes.

Renseignez-vous auprès de votre mairie ou de votre préfecture. Pour connaître les centres d'élimination près de chez vous, consultez la base de données « déchets » gérée par l'ADEME, directement accessible sur le site internet [www.sinoe.org](http://www.sinoe.org).

**Sommaire des annexes****7 Annexes****7.1 Schéma de repérage****7.2 Rapports d'essais****7.3 Grilles réglementaires d'évaluation de l'état de conservation des matériaux et produits contenant de l'amiante****7.4 Conséquences réglementaires et recommandations****7.5 Documents annexés au présent rapport**

**7.1 - Annexe - Schéma de repérage**

Aucun schéma de repérage n'a été joint à ce rapport.  
Aucune photo/illustration n'a été jointe à ce rapport.

**Aucune photo/illustration n'a été jointe à ce rapport.**

**7.2 - Annexe - Rapports d'essais****Identification des prélèvements :**

Identifiant et prélèvement	Localisation	Composant de la construction	Parties du composant	Description
-	-	-	-	-

**Copie des rapports d'essais :**

**Aucun rapport d'essai n'a été fourni ou n'est disponible**

**7.3 - Annexe - Evaluation de l'état de conservation des matériaux et produits contenant de l'amiante****Grilles d'évaluation de l'état de conservation des matériaux ou produit de la liste A**

**Aucune évaluation n'a été réalisée**

**Critères d'évaluation de l'état de conservation des matériaux ou produit de la liste A**

## 1. Classification des différents degrés d'exposition du produit aux circulations d'air

<b>Fort</b>	<b>Moyen</b>	<b>Faible</b>
1° Il n'existe pas de système spécifique de ventilation, la pièce ou la zone homogène évaluée est ventilée par ouverture des fenêtres. ou 2° Le faux plafond se trouve dans un local qui présente une (ou plusieurs) façade(s) ouverte(s) sur l'extérieur susceptible(s) de créer des situations à forts courants d'air, ou 3° Il existe un système de ventilation par insufflation d'air dans le local et l'orientation du jet d'air est telle que celui-ci affecte directement le faux plafond contenant de l'amiante.	1° Il existe un système de ventilation par insufflation d'air dans le local et l'orientation du jet est telle que celui-ci n'affecte pas directement le faux plafond contenant de l'amiante, ou 2° Il existe un système de ventilation avec reprise(s) d'air au niveau du faux plafond (système de ventilation à double flux).	1° Il n'existe ni ouvrant ni système de ventilation spécifique dans la pièce ou la zone évaluée, ou 2° Il existe dans la pièce ou la zone évaluée, un système de ventilation par extraction dont la reprise d'air est éloignée du faux plafond contenant de l'amiante.

## 2. Classification des différents degrés d'exposition du produit aux chocs et vibrations

<b>Fort</b>	<b>Moyen</b>	<b>Faible</b>
L'exposition du produit aux chocs et vibrations sera considérée comme forte dans les situations où l'activité dans le local ou à l'extérieur engendre des vibrations, ou rend possible les chocs directs avec le faux plafond contenant de l'amiante (ex : hall industriel, gymnase, discothèque...).	L'exposition du produit aux chocs et vibrations sera considérée comme moyenne dans les situations où le faux plafond contenant de l'amiante n'est pas exposé aux dommages mécaniques mais se trouve dans un lieu très fréquenté (ex : supermarché, piscine, théâtre,...).	L'exposition du produit aux chocs et vibrations sera considérée comme faible dans les situations où le faux plafond contenant de l'amiante n'est pas exposé aux dommages mécaniques, n'est pas susceptible d'être dégradé par les occupants ou se trouve dans un local utilisé à des activités tertiaires passives.

**Grilles d'évaluation de l'état de conservation des matériaux ou produit de la liste B**

**Aucune évaluation n'a été réalisée**

**Critères d'évaluation de l'état de conservation des matériaux ou produit de la liste B**

## 1. Classification des niveaux de risque de dégradation ou d'extension de la dégradation du matériau.

<b>Risque faible de dégradation ou</b>	<b>Risque de dégradation ou</b>	<b>Risque de dégradation ou</b>
--	---------------------------------	---------------------------------

d'extension de dégradation	d'extension à terme de la dégradation	d'extension rapide de la dégradation
L'environnement du matériau contenant de l'amiante ne présente pas ou très peu de risque pouvant entraîner à terme, une dégradation ou une extension de la dégradation du matériau.	L'environnement du matériau contenant de l'amiante présente un risque pouvant entraîner à terme, une dégradation ou une extension de la dégradation du matériau.	L'environnement du matériau contenant de l'amiante présente un risque important pouvant entraîner rapidement, une dégradation ou une extension de la dégradation du matériau.

Légende : EP = évaluation périodique ; AC1 = action corrective de premier niveau ; AC2 = action corrective de second niveau.

L'évaluation du risque de dégradation lié à l'environnement du matériau ou produit prend en compte :

- Les agressions physiques intrinsèques au local (ventilation, humidité, etc...) selon que les risque est probable ou avéré ;
- La sollicitation des matériaux ou produits liée à l'activité des locaux, selon qu'elle est exceptionnelle/faible ou quotidienne/forte.

Elle ne prend pas en compte certains facteurs fluctuants d'aggravation de la dégradation des produits et matériaux, comme la fréquence d'occupation du local, la présence d'animaux nuisibles, l'usage réel des locaux, un défaut d'entretien des équipements, etc...

## 7.4 - Annexe - Conséquences réglementaires et recommandations

### Conservation et transmission de ce rapport (Article 11 de l'arrêté du 16 juillet 2019)

Si le donneur d'ordre n'est pas le propriétaire de l'immeuble bâti concerné par la mission de repérage, il adresse à ce dernier une copie du rapport établi par l'opérateur de repérage.

En cas de mission de repérage portant sur une partie privative d'un immeuble collectif à usage d'habitation, son propriétaire met à jour le contenu du « dossier amiante - parties privatives » (DAPP) prévu au I de l'article R. 1334-29-4 du code de la santé publique, en y intégrant les données issues du rapport ou du pré-rapport de repérage amiante avant travaux. Il tient à disposition et communique ce DAPP, ainsi complété, selon les modalités prévues au II de l'article R. 1334-29-4 du code de la santé publique.

En cas de mission de repérage portant sur les parties communes d'un immeuble collectif à usage d'habitation ou sur un immeuble non utilisé à fin d'habitation, son propriétaire met à jour le contenu du « dossier technique amiante » (DTA) prévu au I de l'article R. 1334-29-5 du code de la santé publique ainsi que de sa fiche récapitulative, en y intégrant les données issues du rapport ou du pré-rapport de repérage amiante avant travaux. Il tient à disposition et communique ce DTA, ainsi complété, selon les modalités prévues au II de l'article R. 1334-29-5 du code de la santé publique.

En cas de mission de repérage portant sur tout ou partie d'un immeuble d'habitation ne comprenant qu'un seul logement, son propriétaire conserve le rapport ou le pré-rapport restituant les conditions de réalisation et les conclusions de cette recherche d'amiante avant travaux. Il communique ce rapport ou ce pré-rapport, sur leur demande, à toute personne physique ou morale appelée à effectuer des travaux dans l'immeuble bâti ainsi qu'aux agents de contrôle de l'inspection du travail mentionnés à l'article L. 8211-1 du code du travail, aux agents du service de prévention des organismes de sécurité sociale et, en cas d'opération relevant du champ de l'article R. 4534-1 du code du travail, de l'organisme professionnel de prévention du bâtiment et des travaux publics.

### Conséquences réglementaires suivant l'état de conservation des matériaux ou produit de la liste A

**Article R1334-27 :** En fonction du résultat du diagnostic obtenu à partir de la grille d'évaluation de l'arrêté du 12 décembre 2012, le propriétaire met en œuvre les préconisations mentionnées à l'article R1334-20 selon les modalités suivantes :

**Score 1** – L'évaluation périodique de l'état de conservation de ces matériaux et produits de la liste A contenant de l'amiante est effectué dans un délai maximal de trois ans à compter de la date de remise au propriétaire du rapport de repérage ou des résultats de la dernière évaluation de l'état de conservation, ou à l'occasion de toute modification substantielle de l'ouvrage et de son usage. La personne ayant réalisé cette évaluation en remet les résultats au propriétaire contre accusé de réception.

**Score 2** – La mesure d'empoussièrement dans l'air est effectuée dans les conditions définies à l'article R1334-25, dans un délai de trois mois à compter de la date de remise au propriétaire du rapport de repérage ou des résultats de la dernière évaluation de l'état de conservation. L'organisme qui réalise les prélèvements d'air remet les résultats des mesures d'empoussièrement au propriétaire contre accusé de réception.

**Score 3** – Les travaux de confinement ou de retrait de l'amiante sont mis en œuvre selon les modalités prévues à l'article R. 1334-29.

**Article R1334-28 :** Si le niveau d'empoussièrement mesuré dans l'air en application de l'article R1334-27 est inférieur ou égal à la valeur de cinq fibres par litre, le propriétaire fait procéder à l'évaluation périodique de l'état de conservation des matériaux et produits de la liste A contenant de l'amiante prévue à l'article R1334-20, dans un délai maximal de trois ans à compter de la date de remise des résultats des mesures d'empoussièrement ou à l'occasion de toute modification substantielle de l'ouvrage ou de son usage.

Si le niveau d'empoussièrement mesuré dans l'air en application de l'article R1334-27 est supérieur à cinq fibres par litre, le propriétaire fait procéder à des travaux de confinement ou de retrait de l'amiante, selon les modalités prévues à l'article R1334-29.

**Article R1334-29 :** Les travaux précités doivent être achevés dans un délai de trente-six mois à compter de la date à laquelle sont remis au propriétaire le rapport de repérage ou les résultats des mesures d'empoussièrement ou de la dernière évaluation de l'état de conservation.

Pendant la période précédant les travaux, des mesures conservatoires appropriées doivent être mises en œuvre afin de réduire l'exposition des occupants et de la maintenir au niveau le plus bas possible, et dans tous les cas à un niveau d'empoussièrement inférieur à cinq fibres par litre. Les mesures conservatoires ne doivent conduire à aucune sollicitation des matériaux et produits concernés par les travaux.

Le propriétaire informe le préfet du département du lieu d'implantation de l'immeuble concerné, dans un délai de deux mois à compter de la date à laquelle sont remis le rapport de repérage ou les résultats des mesures d'empoussièrement ou de la dernière évaluation de l'état de conservation, des mesures conservatoires mises en œuvres, et, dans un délai de douze mois, des travaux à réaliser et de l'échéancier proposé.

#### Article R.1334-29-3 :

**I)** A l'issue des travaux de retrait ou de confinement de matériaux et produits de la liste A mentionnés à l'article R.1334-29, le propriétaire fait procéder par une personne mentionnée au premier alinéa de l'article R.1334-23, avant toute restitution des locaux traités, à un examen visuel de l'état des surfaces traitées. Il fait également procéder, dans les conditions définies à l'article R.1334-25,

à une mesure du niveau d'empoussièrement dans l'air après démantèlement du dispositif de confinement. Ce niveau doit être inférieur ou égal à cinq fibres par litre.

**II)** Si les travaux ne conduisent pas au retrait total des matériaux et produits de la liste A contenant de l'amiante, il est procédé à une évaluation périodique de l'état de conservation de ces matériaux et produits résiduels dans les conditions prévues par l'arrêté mentionné à l'article R.1334-20, dans un délai maximal de trois ans à compter de la date à laquelle sont remis les résultats du contrôle ou à l'occasion de toute modification substantielle de l'ouvrage ou de son usage.

**III)** Lorsque des travaux de retrait ou de confinement de matériaux et produits de la liste B contenant de l'amiante sont effectués à l'intérieur de bâtiment occupés ou fréquentés, le propriétaire fait procéder, avant toute restitution des locaux traités, à l'examen visuel et à la mesure d'empoussièrement dans l'air mentionnée au premier alinéa du présent article.

## Détail des préconisations suivant l'état de conservation des matériaux ou produit de la liste B

1. Réalisation d'une « évaluation périodique », lorsque le type de matériau ou produit concerné contenant de l'amiante, la nature et l'étendue des dégradations qu'il présente et l'évaluation du risque de dégradation ne conduisent pas à conclure à la nécessité d'une action de protection immédiate sur le matériau ou produit, consistant à :
  - a) Contrôler périodiquement que l'état de dégradation des matériaux et produits concernés ne s'aggrave pas et, le cas échéant, que leur protection demeure en bon état de conservation ;
  - b) Rechercher, le cas échéant, les causes de dégradation et prendre les mesures appropriées pour les supprimer.
2. Réalisation d'une « action corrective de premier niveau », lorsque le type de matériau ou produit concerné contenant de l'amiante, la nature et l'étendue des dégradations et l'évaluation du risque de dégradation conduisent à conclure à la nécessité d'une action de remise en état limitée au remplacement, au recouvrement ou à la protection des seuls éléments dégradés, consistant à :
  - a) Rechercher les causes de la dégradation et définir les mesures correctives appropriées pour les supprimer ; b) Procéder à la mise en œuvre de ces mesures correctives afin d'éviter toute nouvelle dégradation et, dans l'attente, prendre les mesures de protection appropriées afin de limiter le risque de dispersion des fibres d'amiante ;
  - c) Veiller à ce que les modifications apportées ne soient pas de nature à aggraver l'état des autres matériaux et produits contenant de l'amiante restant accessibles dans la même zone ;
  - d) Contrôler périodiquement que les autres matériaux et produits restant accessibles ainsi que, le cas échéant, leur protection demeurent en bon état de conservation.Il est rappelé l'obligation de faire appel à une entreprise certifiée pour le retrait ou le confinement.
3. Réalisation d'une « action corrective de second niveau », qui concerne l'ensemble d'une zone, de telle sorte que le matériau ou produit ne soit plus soumis à aucune agression ni dégradation, consistant à :
  - a) Prendre, tant que les mesures mentionnées au c (paragraphe suivant) n'ont pas été mises en place, les mesures conservatoires appropriées pour limiter le risque de dégradation et la dispersion des fibres d'amiante. Cela peut consister à adapter, voire condamner l'usage des locaux concernés afin d'éviter toute exposition et toute dégradation du matériau ou produit contenant de l'amiante. Durant les mesures conservatoires, et afin de vérifier que celles-ci sont adaptées, une mesure d'empoussièrement est réalisée, conformément aux dispositions du code de la santé publique ;
  - b) Procéder à une analyse de risque complémentaire, afin de définir les mesures de protection ou de retrait les plus adaptées, prenant en compte l'intégralité des matériaux et produits contenant de l'amiante dans la zone concernée ;
  - c) Mettre en œuvre les mesures de protection ou de retrait définies par l'analyse de risque ;
  - d) Contrôler périodiquement que les autres matériaux et produits restant accessibles, ainsi que leur protection, demeurent en bon état de conservation.En fonction des situations particulières rencontrées lors de l'évaluation de l'état de conservation, des compléments et précisions à ces recommandations sont susceptibles d'être apportées.

## 7.5 - Annexe - Autres documents

## Attestation d'assurance



### Responsabilité Civile

Allianz I.A.R.D., dont le siège social est situé 1 cours Michelet CS 30051 92076 Paris La Défense Cedex, atteste que :

**SAHBANI CHOCRI**  
**Nom commercial ACTODIAG**  
**128 RUE GALILEE**  
**38670 CHASSE SUR RHONE**

**Est titulaire d'un contrat Allianz Responsabilité Civile des Entreprises** souscrit sous le numéro **62681547**, qui a pris effet le **11/05/2023**.

Ce contrat a pour objet de :

- satisfaire aux obligations édictées par l'ordonnance n° 2005 – 655 du 8 juin 2005 et son décret d'application n° 2006 - 1114 du 5 septembre 2006, codifié aux articles R 271- 1 à R 212- 4 et L 271- 4 à L 271-6 du Code de la construction et de l'habitation, ainsi que ses textes subséquents ;
- garantir l'Assuré contre les conséquences pécuniaires de la responsabilité civile professionnelle qu'il peut encourir à l'égard d'autrui du fait des activités, telles que déclarées aux Dispositions Particulières, à savoir :

- Constat de Risque d'exposition au plomb (CREP)
- Etat relatif à la présence de termites
- Etat de l'installation intérieure de gaz
- Etat de l'installation intérieure d'électricité
- Diagnostic de performance énergétique (DPE) et Audit énergétique des immeubles en monopropriété étiquetés F ou G réalisé en complément du DPE dans le cadre de la loi n°2011-1114 du 22 août 2021 et textes subséquents
- Etat des risques et pollution (ERP)
- Etat mentionnant la présence ou l'absence de matériaux ou produits contenant de l'amiante
- Diagnostic Amiante des Parties Privatives (DAPP) avant location pour les immeubles collectifs construits avant 1997 Autres diagnostics réglementaires
- Loi Carrez
- Loi Boutin
- Etat des lieux
- Diagnostic Technique Amiante (DTA)
- Contrôle visuel amiante
- Diagnostic amiante avant travaux/démolition norme NFX46-020 sans préconisation de travaux
- Contrôle visuel amiante
- Diagnostic amiante après travaux norme NF X46-021
- Contrôle périodique amiante norme NF X46-020
- Recherche de plomb avant travaux/avant démolition
- Diagnostic plomb après travaux/après démolition. Recherche de plomb après travaux/après Démolition
- Diagnostic Technique Global (DTG) pour les copropriétés

**La présente attestation est valable, sous réserve du paiement des cotisations, jusqu'à la prochaine échéance annuelle soit 01/01/2024 à zéro heure.**

### Attestation Responsabilité Civile

Allianz IARD – Entreprise régie par le Code des Assurances – Société anonyme au capital de 991 967 200 euros  
Siège social : 1 cours Michelet – CS 30051 – 92076 PARIS LA DEFENSE CEDEX – 542 110 291 RCS Nanterre

**Attestation d'assurance**




**Responsabilité Civile**

La présente attestation n'implique qu'une présomption de garantie à la charge de l'assureur et ne peut engager celui-ci au delà des limites du contrat auquel elle se réfère. Les exceptions de garantie opposables au souscripteur le sont également aux bénéficiaires de l'indemnité (résiliation, nullité, règle proportionnelle, exclusions, déchéances...).

Toute adjonction autre que les cachet et signature du représentant de la Compagnie est réputée non écrite.

Etablie à LYON, le 19/05/2023

Pour Allianz,



**Attestation Responsabilité Civile**

Allianz IARD – Entreprise régie par le Code des Assurances – Société anonyme au capital de 991 967 200 euros  
Siège social : 1 cours Michelet – CS 30051 – 92076 PARIS LA DEFENSE CEDEX – 542 110 291 RCS Nanterre



**WE-CERT  
CERTIFICAT DE COMPETENCES DIAGNOSTIQUEUR  
IMMOBILIER**

«Version 01»

Décerné à : **BEN AMARA Ryad**

Sous le numéro : **C2023-SE04-019**

Domaine (S) concerné (S)	VALIDITE
DIAGNOSTIC DE PERFORMANCE ENERGETIQUE ( <b>SANS MENTION</b> )	Du 09/05/2023 Au 08/05/2030
DIAGNOSTIC DE PERFORMANCE ENERGETIQUE ( <b>MENTION</b> )	Du 09/05/2023 Au 08/05/2030
DIAGNOSTIC DE L'ÉTAT DES INSTALLATIONS INTERIEURES DE GAZ	Du 09/05/2023 Au 08/05/2030
DIAGNOSTIC DE L'ÉTAT DES INSTALLATIONS ELECTRIQUES DES IMMEUBLES A USAGE D'HABITATION	Du 09/05/2023 Au 08/05/2030
DIAGNOSTIC CONSTAT DES RISQUES D'EXPOSITION AU PLOMB	Du 09/05/2023 Au 08/05/2030
DIAGNOSTIC DE REPERAGE DES MATERIAUX ET PRODUITS CONTENANT DE L'AMIANTE DANS LES IMMEUBLES BATIS ( <b>SANS MENTION</b> )	Du 09/05/2023 Au 08/05/2030
DIAGNOSTIC DE REPERAGE DES MATERIAUX ET PRODUITS CONTENANT DE L'AMIANTE DANS LES IMMEUBLES BATIS ( <b>MENTION</b> )	Du 09/05/2023 Au 08/05/2030
DIAGNOSTIC ETAT DU BATIMENT RELATIF A LA PRESENCE DE TERMITES (METROPOLE)	Du 09/05/2023 Au 08/05/2030
DIAGNOSTIC ETAT DU BATIMENT RELATIF A LA PRESENCE DE TERMITES (DROM-COM)	<b>X</b>

Les compétences répondent aux exigences définies en vertu du code de la construction et de l'habitation (art. L.271-4 et suivants, R.271-1 et suivants ainsi que leurs arrêtés d'application\*) pour les diagnostics réglementaires. La preuve de conformité a été apportée par l'évaluation certification. Ce certificat est valable à condition que les résultats des divers audits de surveillance soient pleinement satisfaisants.

\* Arrêté du 24 décembre 2021 définissant les critères de certification des opérateurs de diagnostic technique et des organismes de formation et d'accréditation des organismes de certification.

Délivré à Thionville, le 09/05/2023  
Par WE-CERT  
Mme. Julie HOFFMANN - Responsable de certification



WE-CERT "Qualit'compétences" - 16 rue de Villars, 57100 THIONVILLE  
Tél : 03 72 52 02 45 - mail : [admin@qualit-competences.com](mailto:admin@qualit-competences.com);  
SAS au capital de 7500 Euros - RCS de Thionville - Code APE / NAF, 7120B N°SIRET 88851995600021

**Aucun autre document n'a été fourni ou n'est disponible**

Ce document vous permet de savoir si votre logement est économe en énergie et préserve le climat. Il vous donne également des pistes pour améliorer ses performances et réduire vos factures. Pour en savoir plus : <https://www.ecologie.gouv.fr/diagnostic-performance-energetique-dpe>

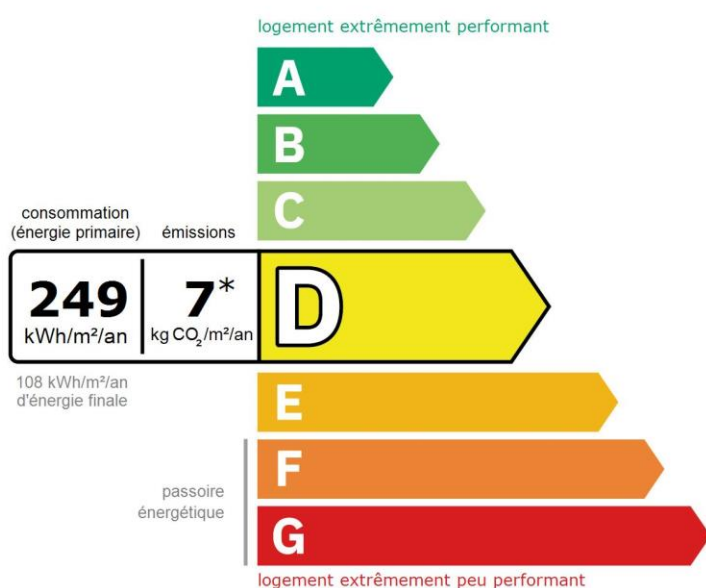


Adresse : **6 CHEMIN DU VERNET**  
**74000 ANNECY**  
RDC, N° de lot: A01

Type de bien : Appartement  
Année de construction : Avant 1948  
Surface habitable : **30.10 m<sup>2</sup>**

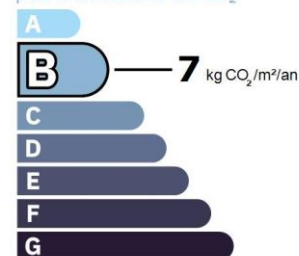
Propriétaire : WARM UP  
Adresse : 5 rue du professeur Weill 69006 LYON 06

## Performance énergétique et climatique



\* Dont émissions de gaz à effet de serre

peu d'émissions de CO<sub>2</sub>



émissions de CO<sub>2</sub> très importantes

Le niveau de consommation énergétique dépend de l'isolation du logement et de la performance des équipements. Pour l'améliorer, voir pages 4 à 6

Ce logement émet 241 kg de CO<sub>2</sub> par an, soit l'équivalent de 1 247 km parcourus en voiture.

Le niveau d'émissions dépend principalement des types d'énergies utilisées (bois, électricité, gaz, fioul, etc.)

## Estimation des coûts annuels d'énergie du logement

Les coûts sont estimés en fonction des caractéristiques de votre logement et pour une utilisation standard sur 5 usages (chauffage, eau chaude sanitaire, climatisation, éclairage, auxiliaires) voir p.3 pour voir les détails par poste.



entre **510 €** et **730 €** par an

Prix moyens des énergies indexés au 1er janvier 2021 (abonnements compris)

Comment réduire ma facture d'énergie ? Voir p. 3

### Informations diagnostiqueur

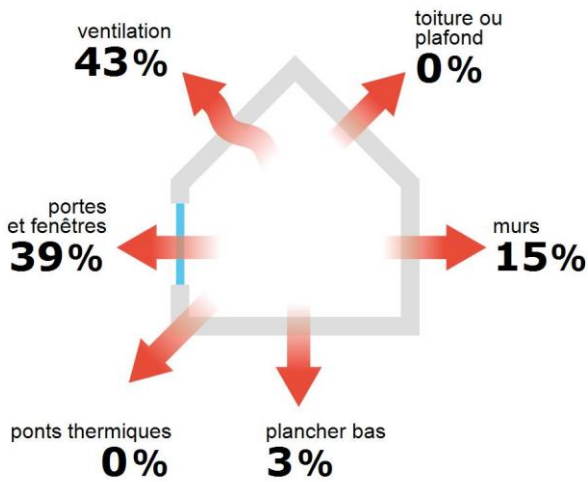
**ACTODIAG**  
128 RUE GALILEE  
38780 CHASSE SUR RHONE  
tel : 0769618461

Diagnostiqueur : BEN AMARA Ryad  
Email : [sahbani.c@gmail.com](mailto:sahbani.c@gmail.com)  
N° de certification : C2023-SE04-019  
Organisme de certification : WE.CERT



À l'attention du propriétaire du bien au moment de la réalisation du DPE : Dans le cadre du Règlement général sur la protection des données (RGPD), l'Ademe vous informe que vos données personnelles (Nom-Prénom-Adresse) sont stockées dans la base de données de l'observatoire DPE à des fins de contrôles ou en cas de contestations ou de procédures judiciaires. Ces données sont stockées jusqu'à la date de fin de validité du DPE. Vous disposez d'un droit d'accès, de rectification, de portabilité, d'effacement ou une limitation du traitement de ces données. Si vous souhaitez faire valoir votre droit, veuillez nous contacter à l'adresse mail indiquée à la page «Contacts» de l'Observatoire DPE (<https://observatoire-dpe.ademe.fr/>).

### Schéma des déperditions de chaleur



### Performance de l'isolation




### Système de ventilation en place



VMC SF Auto réglable après 2012

### Confort d'été (hors climatisation)\*



Les caractéristiques de votre logement améliorant le confort d'été :



logement traversant



fenêtres équipées de volets extérieurs

### Production d'énergies renouvelables










Ce logement n'est pas encore équipé de systèmes de production d'énergie renouvelable.

Diverses solutions existent :

- pompe à chaleur
- chauffe-eau thermodynamique
- panneaux solaires photovoltaïques
- panneaux solaires thermiques
- géothermie
- réseau de chaleur ou de froid vertueux
- chauffage au bois

\*Le niveau de confort d'été présenté ici s'appuie uniquement sur les caractéristiques de votre logement (la localisation n'est pas prise en compte).

## Montants et consommations annuels d'énergie

Usage	Consommation d'énergie (en kWh énergie primaire)		Frais annuels d'énergie (fourchette d'estimation*)	Répartition des dépenses
 chauffage	⚡ Electrique	4 588 (1 995 é.f.)	entre 320 € et 440 €	 60 %
 eau chaude	⚡ Electrique	2 604 (1 132 é.f.)	entre 180 € et 250 €	 35 %
 refroidissement				0 %
 éclairage	⚡ Electrique	129 (56 é.f.)	entre 0 € et 20 €	 2 %
 auxiliaires	⚡ Electrique	200 (87 é.f.)	entre 10 € et 20 €	 3 %
<b>énergie totale pour les usages recensés :</b>		<b>7 521 kWh</b> (3 270 kWh é.f.)	entre <b>510 €</b> et <b>730 €</b> par an	

Pour rester dans cette fourchette d'estimation, voir les recommandations d'usage ci-dessous

Conventionnellement, ces chiffres sont donnés pour une température de chauffage de 19° réduite à 16°C la nuit ou en cas d'absence du domicile, une climatisation réglée à 28° (si présence de clim), et une consommation d'eau chaude de 77ℓ par jour.

é.f. → énergie finale


Prix moyens des énergies indexés au 1er janvier 2021 (abonnements compris)

▲ Seules les consommations d'énergie nécessaires au chauffage, à la climatisation, à la production d'eau chaude sanitaire, à l'éclairage et aux auxiliaires (ventilateurs, pompes) sont prises en compte dans cette estimation. Les consommations liées aux autres usages (électroménager, appareils électroniques...) ne sont pas comptabilisées.

▲ Les factures réelles dépendront de nombreux facteurs : prix des énergies, météo de l'année (hiver froid ou doux...), nombre de personnes dans le logement et habitudes de vie, entretien des équipements...

## Recommandations d'usage pour votre logement

Quelques gestes simples pour maîtriser votre facture d'énergie :



## Température recommandée en hiver → 19°C

Chauffer à 19°C plutôt que 21°C, c'est -20% sur votre facture **soit -92€ par an**

## Astuces


- Diminuez le chauffage quand vous n'êtes pas là.
- Chauffez les chambres à 17° la nuit.



## Si climatisation, température recommandée en été → 28°C

## Astuces

- Fermez les fenêtres et volets la journée quand il fait chaud.
- Aérez votre logement la nuit.



## Consommation recommandée → 77ℓ/jour d'eau chaude à 40°C

Estimation faite par rapport à la surface de votre logement (1-2 personnes). Une douche de 5 minute = environ 40ℓ

32ℓ consommés en moins par jour, c'est -26% sur votre facture **soit -73€ par an**

## Astuces





- Installez des mousseurs d'eau sur les robinets et un pommeau à faible débit sur la douche.
- Réduisez la durée des douches.








En savoir plus sur les bons réflexes d'économie d'énergie : [france-renov.gouv.fr](https://france-renov.gouv.fr)

Voir en annexe le descriptif détaillé du logement et de ses équipements

## Vue d'ensemble du logement






	description	isolation
 <b>Murs</b>	Mur en pierre de taille et moellons constitué d'un seul matériau ou inconnu d'épaisseur 45 cm avec isolation intérieure (réalisée entre après 2021) donnant sur l'extérieur / Mur en pierre de taille et moellons constitué d'un seul matériau ou inconnu d'épaisseur 45 cm avec isolation intérieure (réalisée entre après 2021) donnant sur des circulations sans ouverture directe sur l'extérieur / Mur en pierre de taille et moellons constitué d'un seul matériau ou inconnu d'épaisseur 45 cm avec isolation intérieure donnant sur un local chauffé / Mur en pierre de taille et moellons constitué d'un seul matériau ou inconnu d'épaisseur 50 cm avec isolation intérieure (réalisée entre après 2021) donnant sur l'extérieur	très bonne
 <b>Plancher bas</b>	Dalle béton donnant sur des circulations sans ouverture directe sur l'extérieur avec isolation sous chape flottante (réalisée entre après 2021)	très bonne
 <b>Toiture/plafond</b>	Plafond entre solives bois avec ou sans remplissage donnant sur un local chauffé avec isolation intérieure	Sans objet
 <b>Portes et fenêtres</b>	Fenêtres battantes bois, double vitrage Porte(s) autres opaque pleine isolée	moyenne

## Vue d'ensemble des équipements

	description
 <b>Chauffage</b>	Radiateur électrique à inertie (modélisé comme un radiateur à accumulation) (système individuel)
 <b>Eau chaude sanitaire</b>	Ballon électrique à accumulation vertical (catégorie C ou 3 étoiles), contenance ballon 50 L
 <b>Climatisation</b>	Néant
 <b>Ventilation</b>	VMC SF Auto réglable après 2012
 <b>Pilotage</b>	Sans système d'intermittence

## Recommandations de gestion et d'entretien des équipements

Pour maîtriser vos consommations d'énergie, la bonne gestion et l'entretien régulier des équipements de votre logement sont essentiels.

	type d'entretien
 <b>Chauffe-eau</b>	Vérifier la température d'eau du ballon (55°C-60°C) pour éviter le risque de développement de la légionnelle (en dessous de 50°C).
 <b>Eclairage</b>	Eteindre les lumières lorsque personne n'utilise la pièce.
 <b>Isolation</b>	Faire vérifier les isolants et les compléter tous les 20 ans.
 <b>Radiateur</b>	Ne jamais placer un meuble devant un émetteur de chaleur.
 <b>Ventilation</b>	Nettoyage et réglage de l'installation tous les 3 ans par un professionnel. Nettoyer régulièrement les bouches. Veiller à ouvrir les fenêtres de chaque pièce très régulièrement

Selon la configuration, certaines recommandations relèvent de la copropriété ou du gestionnaire de l'immeuble.

## Recommandations d'amélioration de la performance



Des travaux peuvent vous permettre d'améliorer significativement l'efficacité énergétique de votre logement et ainsi de faire des économies d'énergie, d'améliorer son confort, de le valoriser et de le rendre plus écologique. Le pack ① de travaux vous permet de réaliser les travaux prioritaires, et le pack ② d'aller vers un logement très performant.




Si vous en avez la possibilité, il est plus efficace et rentable de procéder à une rénovation globale de votre logement (voir packs de travaux ① + ② ci-dessous). La rénovation performante par étapes est aussi une alternative possible (réalisation du pack ① avant le pack ②). Faites-vous accompagner par un professionnel compétent (bureau d'études, architecte, entreprise générale de travaux, groupement d'artisans...) pour préciser votre projet et coordonner vos travaux.

1

## Les travaux essentiels


Montant estimé : 400 à 600€

Lot	Description	Performance recommandée
 Chauffage	Mettre à jour le système d'intermittence / régulation (programmeur, robinets thermostatique, isolation réseau)	

2

## Les travaux à envisager

Montant estimé : 3400 à 5100€

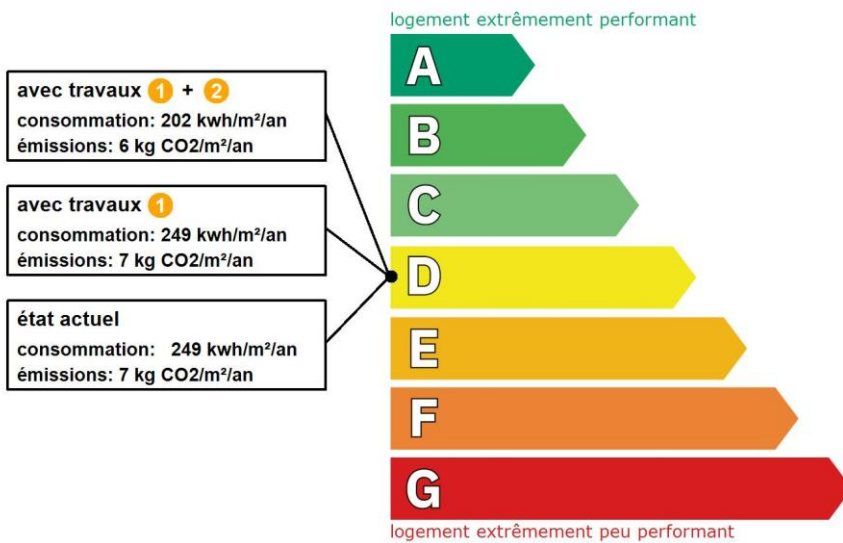
Lot	Description	Performance recommandée
 Portes et fenêtres	Remplacer les fenêtres par des fenêtres double vitrage à isolation renforcée. ▲ Travaux à réaliser en lien avec la copropriété ▲ Travaux pouvant nécessiter une autorisation d'urbanisme	$U_w = 1,3 \text{ W/m}^2\cdot\text{K}$ , $S_w = 0,42$

## Commentaires :

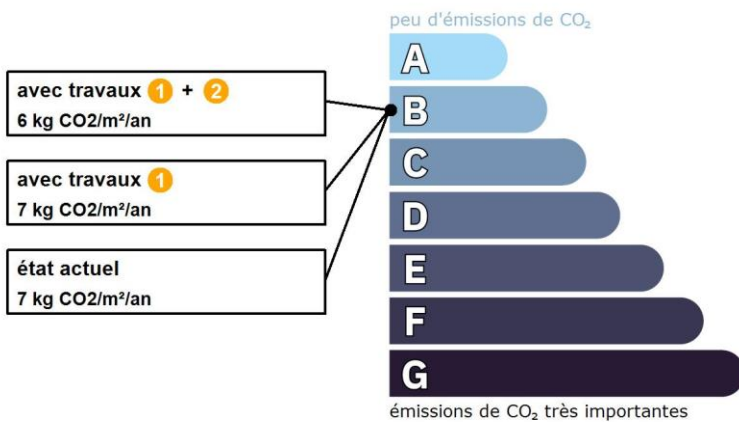
Néant

Recommandations d'amélioration de la performance (suite)

Évolution de la performance après travaux



Dont émissions de gaz à effet de serre



Préparez votre projet !

Contactez le conseiller France Rénov' le plus proche de chez vous, pour des conseils gratuits et indépendants sur vos choix de travaux et d'artisans :

<https://france-renov.gouv.fr/espaces-conseil-fr>

ou 0808 800 700 (prix d'un appel local)

Vous pouvez bénéficier d'aides, de primes et de subventions pour vos travaux :

<https://france-renov.gouv.fr/aides>



Pour répondre à l'urgence climatique et environnementale, la France s'est fixée pour objectif d'ici 2050 de rénover l'ensemble des logements à un haut niveau de performance énergétique.

À court terme, la priorité est donnée à la suppression des énergies fortement émettrices de gaz à effet de serre (fioul, charbon) et à l'éradication des «passoires énergétiques» d'ici 2028.

## Fiche technique du logement

Cette fiche liste les caractéristiques techniques du bien diagnostiqué renseignées par le diagnostiqueur pour obtenir les résultats présentés dans ce document. En cas de problème, contactez la personne ayant réalisé ce document ou l'organisme certificateur qui l'a certifiée (diagnostiqueurs.din.developpement-durable.gouv.fr).

Le présent rapport est établi par une personne dont les compétences sont certifiées par :  
WE.CERT - 16, Rue de Villars 57100 THIONVILLE (détail sur [www.info-certif.fr](http://www.info-certif.fr))

Référence du logiciel validé : **LICIEL Diagnostics v4 [Moteur TribuEnergie: 1.4.25.1]**

Justificatifs fournis pour établir le DPE :

Référence du DPE : **23/IMO/0247**

**Photographies des travaux**

Date de visite du bien : **20/11/2023**

Invariant fiscal du logement : **N/A**

Référence de la parcelle cadastrale :








Méthode de calcul utilisée pour l'établissement du DPE : **3CL-DPE 2021**

Numéro d'immatriculation de la copropriété : **N/A**





















### Explications personnalisées sur les éléments pouvant amener à des différences entre les consommations estimées et les consommations réelles :


















































Néant

## Généralités

Donnée d'entrée	Origine de la donnée	Valeur renseignée
Département	 Observé / mesuré	74 Haute Savoie
Altitude	 Donnée en ligne	460 m
Type de bien	 Observé / mesuré	Appartement
Année de construction	 Estimé	Avant 1948
Surface habitable du logement	 Observé / mesuré	30,1 m <sup>2</sup>
Nombre de niveaux du logement	 Observé / mesuré	1
Hauteur moyenne sous plafond	 Observé / mesuré	2,5 m

## Enveloppe

Donnée d'entrée	Origine de la donnée	Valeur renseignée	
<b>Mur 1 Nord</b>	Surface du mur	 Observé / mesuré	9 m <sup>2</sup>
	Type de local adjacent	 Observé / mesuré	l'extérieur
	Matériau mur	 Observé / mesuré	Mur en pierre de taille et moellons constitué d'un seul matériau ou inconnu
	Epaisseur mur	 Observé / mesuré	45 cm
	Isolation	 Observé / mesuré	oui
	Année isolation	 Document fourni	après 2021
<b>Mur 2 Sud</b>	Surface du mur	 Observé / mesuré	9 m <sup>2</sup>
	Type de local adjacent	 Observé / mesuré	l'extérieur
	Matériau mur	 Observé / mesuré	Mur en pierre de taille et moellons constitué d'un seul matériau ou inconnu
	Epaisseur mur	 Observé / mesuré	45 cm
	Isolation	 Observé / mesuré	oui
	Année isolation	 Document fourni	après 2021
<b>Mur 3 Est</b>	Surface du mur	 Observé / mesuré	9 m <sup>2</sup>
	Type de local adjacent	 Observé / mesuré	des circulations sans ouverture directe sur l'extérieur
	Surface Aiu	 Observé / mesuré	10 m <sup>2</sup>
	Etat isolation des parois Aiu	 Observé / mesuré	non isolé
	Surface Aue	 Observé / mesuré	1 m <sup>2</sup>
	Etat isolation des parois Aue	 Observé / mesuré	non isolé
	Matériau mur	 Observé / mesuré	Mur en pierre de taille et moellons constitué d'un seul matériau ou inconnu
	Epaisseur mur	 Observé / mesuré	45 cm

Mur 4 Est	Isolation	 Observé / mesuré	oui
	Année isolation	 Document fourni	après 2021
	Surface du mur	 Observé / mesuré	9 m²
	Type de local adjacent	 Observé / mesuré	un local chauffé
	Matériau mur	 Observé / mesuré	Mur en pierre de taille et moellons constitué d'un seul matériau ou inconnu
	Epaisseur mur	 Observé / mesuré	45 cm
	Isolation	 Observé / mesuré	oui
	Année isolation	 Document fourni	après 2021
Mur 5 Ouest	Surface du mur	 Observé / mesuré	15 m²
	Type de local adjacent	 Observé / mesuré	l'extérieur
	Matériau mur	 Observé / mesuré	Mur en pierre de taille et moellons constitué d'un seul matériau ou inconnu
	Epaisseur mur	 Observé / mesuré	50 cm
	Isolation	 Observé / mesuré	oui
	Année isolation	 Document fourni	après 2021
Plancher	Surface de plancher bas	 Observé / mesuré	30,1 m²
	Type de local adjacent	 Observé / mesuré	des circulations sans ouverture directe sur l'extérieur
	Surface Aiu	 Observé / mesuré	30.1 m²
	Etat isolation des parois Aiu	 Observé / mesuré	isolé
	Surface Aue	 Observé / mesuré	1 m²
	Etat isolation des parois Aue	 Observé / mesuré	non isolé
	Type de pb	 Observé / mesuré	Dalle béton
	Isolation: oui / non / inconnue	 Observé / mesuré	oui
Année isolation	 Document fourni	après 2021	
Plafond	Surface de plancher haut	 Observé / mesuré	30,1 m²
	Type de local adjacent	 Observé / mesuré	un local chauffé
	Type de ph	 Observé / mesuré	Plafond entre solives bois avec ou sans remplissage
	Isolation	 Observé / mesuré	oui
	Année isolation	 Document fourni	après 2021
Fenêtre 1 Sud	Surface de baies	 Observé / mesuré	3,39 m²
	Placement	 Observé / mesuré	Mur 2 Sud
	Orientation des baies	 Observé / mesuré	Sud
	Inclinaison vitrage	 Observé / mesuré	vertical
	Type ouverture	 Observé / mesuré	Fenêtres battantes
	Type menuiserie	 Observé / mesuré	Bois
	Présence de joints d'étanchéité	 Observé / mesuré	non
	Type de vitrage	 Observé / mesuré	double vitrage
	Epaisseur lame air	 Observé / mesuré	12 mm
	Présence couche peu émissive	 Observé / mesuré	non
	Gaz de remplissage	 Observé / mesuré	Air
	Positionnement de la menuiserie	 Observé / mesuré	au nu intérieur
	Largeur du dormant menuiserie	 Observé / mesuré	Lp: 5 cm
	Type volets	 Observé / mesuré	Vénitiens extérieurs tout métal
	Type de masques proches	 Observé / mesuré	Absence de masque proche
	Type de masques lointains	 Observé / mesuré	Absence de masque lointain
Fenêtre 2 Ouest	Surface de baies	 Observé / mesuré	4,21 m²
	Placement	 Observé / mesuré	Mur 5 Ouest
	Orientation des baies	 Observé / mesuré	Ouest
	Inclinaison vitrage	 Observé / mesuré	vertical
	Type ouverture	 Observé / mesuré	Fenêtres battantes
	Type menuiserie	Observé / mesuré	Bois
Présence de joints d'étanchéité	Observé / mesuré	non	

Porte	Type de vitrage	🔍 Observé / mesuré	double vitrage
	Epaisseur lame air	🔍 Observé / mesuré	12 mm
	Présence couche peu émissive	🔍 Observé / mesuré	non
	Gaz de remplissage	🔍 Observé / mesuré	Air
	Positionnement de la menuiserie	🔍 Observé / mesuré	au nu intérieur
	Largeur du dormant menuiserie	🔍 Observé / mesuré	Lp: 5 cm
	Type volets	🔍 Observé / mesuré	Vénitiens extérieurs tout métal
	Type de masques proches	🔍 Observé / mesuré	Absence de masque proche
	Type de masques lointains	🔍 Observé / mesuré	Absence de masque lointain
	Surface de porte	🔍 Observé / mesuré	1,9 m²
	Placement	🔍 Observé / mesuré	Mur 3 Est
	Type de local adjacent	🔍 Observé / mesuré	des circulations sans ouverture directe sur l'extérieur
	Surface Aiu	🔍 Observé / mesuré	10 m²
	Etat isolation des parois Aiu	🔍 Observé / mesuré	non isolé
	Surface Aue	🔍 Observé / mesuré	1 m²
	Etat isolation des parois Aue	🔍 Observé / mesuré	non isolé
	Nature de la menuiserie	🔍 Observé / mesuré	Toute menuiserie
	Type de porte	🔍 Observé / mesuré	Porte opaque pleine isolée
	Présence de joints d'étanchéité	🔍 Observé / mesuré	non
	Positionnement de la menuiserie	🔍 Observé / mesuré	au nu intérieur
Largeur du dormant menuiserie	🔍 Observé / mesuré	Lp: 5 cm	

## Systèmes

Donnée d'entrée	Origine de la donnée	Valeur renseignée
Ventilation	Type de ventilation	🔍 Observé / mesuré VMC SF Auto réglable après 2012
	Année installation	🔍 Observé / mesuré 2023
	Energie utilisée	🔍 Observé / mesuré Electrique
	Façades exposées	🔍 Observé / mesuré plusieurs
	Logement Traversant	🔍 Observé / mesuré oui
Chauffage	Type d'installation de chauffage	🔍 Observé / mesuré Installation de chauffage simple
	Surface chauffée	🔍 Observé / mesuré 30,1 m²
	Type générateur	🔍 Observé / mesuré Electrique - Radiateur électrique à inertie (modélisé comme un radiateur à accumulation)
	Année installation générateur	🔍 Observé / mesuré 2023
	Energie utilisée	🔍 Observé / mesuré Electrique
	Type émetteur	🔍 Observé / mesuré Radiateur électrique à inertie (modélisé comme un radiateur à accumulation)
	Type de chauffage	🔍 Observé / mesuré divisé
Equipement intermittence	🔍 Observé / mesuré Sans système d'intermittence	
Eau chaude sanitaire	Nombre de niveaux desservis	🔍 Observé / mesuré 1
	Type générateur	🔍 Observé / mesuré Electrique - Ballon électrique à accumulation vertical (catégorie C ou 3 étoiles)
	Année installation générateur	🔍 Observé / mesuré 2023
	Energie utilisée	🔍 Observé / mesuré Electrique
	Chaudière murale	🔍 Observé / mesuré non
	Type de distribution	🔍 Observé / mesuré production en volume habitable alimentant des pièces contiguës
	Type de production	🔍 Observé / mesuré accumulation
Volume de stockage	🔍 Observé / mesuré 50 L	

**Références réglementaires utilisées :**

Article L134-4-2 du CCH, décret n° 2011-807 du 5 juillet 2011, arrêtés du 31 mars 2021, 8 octobre 2021 et du 17 juin 2021 relatif à la transmission des diagnostics de performance énergétique à l'Agence de l'environnement et de la maîtrise de l'énergie et relatif à l'utilisation réglementaire des logiciels pour l'élaboration des diagnostics de performance énergétique, arrêtés du 16 mars 2023 décret 2020-1610, 2020-1609, 2006-1114, 2008-1175 ; Ordonnance 2005-655 art L271-4 à 6 ; Loi 2004-1334 art L134-1 à 5 ; décret 2006-1147 art R.134-1 à 5 du CCH et loi grenelle 2 n°2010-786 du juillet 2010.

**Informations société :** ACTODIAG 128 RUE GALILEE 38780 CHASSE SUR RHONE

Tél. : 0769618461 - N°SIREN : 921851077 - Compagnie d'assurance : ALLIANZ n° 62 681 547

**À l'attention du propriétaire du bien au moment de la réalisation du DPE :**

Dans le cadre du Règlement général sur la protection des données (RGPD), l'Ademe vous informe que vos données personnelles (Nom-Prénom-Adresse) sont stockées dans la base de données de l'observatoire DPE à des fins de contrôles ou en cas de contestations ou de procédures judiciaires. Ces données sont stockées jusqu'à la date de fin de validité du DPE.

Vous disposez d'un droit d'accès, de rectification, de portabilité, d'effacement ou une limitation du traitement de ces données. Si vous souhaitez faire valoir votre droit, veuillez nous contacter à l'adresse mail indiquée à la page «Contacts» de l'Observatoire DPE (<https://observatoire-dpe.ademe.fr/>).

N°ADEME

[2374E3974317H](#)

## WE-CERT

# CERTIFICAT DE COMPETENCES DIAGNOSTIQUEUR

## IMMOBILIER

«Version 01»

Décerné à : **BEN AMARA** **Ryad**

Sous le numéro : **C2023-SE04-019**

Domaine (S) concerné (S)	VALIDITE
DIAGNOSTIC DE PERFORMANCE ENERGETIQUE ( <b>SANS MENTION</b> )	Du 09/05/2023 Au 08/05/2030
DIAGNOSTIC DE PERFORMANCE ENERGETIQUE ( <b>MENTION</b> )	Du 09/05/2023 Au 08/05/2030
DIAGNOSTIC DE L'ÉTAT DES INSTALLATIONS INTERIEURES DE GAZ	Du 09/05/2023 Au 08/05/2030
DIAGNOSTIC DE L'ÉTAT DES INSTALLATIONS ELECTRIQUES DES IMMEUBLES A USAGE D'HABITATION	Du 09/05/2023 Au 08/05/2030
DIAGNOSTIC CONSTAT DES RISQUES D'EXPOSITION AU PLOMB	Du 09/05/2023 Au 08/05/2030
DIAGNOSTIC DE REPERAGE DES MATERIAUX ET PRODUITS CONTENANT DE L'AMIANTE DANS LES IMMEUBLES BATIS ( <b>SANS MENTION</b> )	Du 09/05/2023 Au 08/05/2030
DIAGNOSTIC DE REPERAGE DES MATERIAUX ET PRODUITS CONTENANT DE L'AMIANTE DANS LES IMMEUBLES BATIS ( <b>MENTION</b> )	Du 09/05/2023 Au 08/05/2030
DIAGNOSTIC ETAT DU BATIMENT RELATIF A LA PRESENCE DE TERMITES (METROPOLE)	Du 09/05/2023 Au 08/05/2030
DIAGNOSTIC ETAT DU BATIMENT RELATIF A LA PRESENCE DE TERMITES (DROM-COM)	<b>X</b>

Les compétences répondent aux exigences définies en vertu du code de la construction et de l'habitation (art. L.271-4 et suivants, R.271-1 et suivants ainsi que leurs arrêtés d'application\*) pour les diagnostics réglementaires. La preuve de conformité a été apportée par l'évaluation certification. Ce certificat est valable à condition que les résultats des divers audits de surveillance soient pleinement satisfaisants.

\* Arrêté du 24 décembre 2021 définissant les critères de certification des opérateurs de diagnostic technique et des organismes de formation et d'accréditation des organismes de certification.

Délivré à Thionville, le 09/05/2023

Par WE-CERT

Mme. Julie HOFFMANN - Responsable de certification





## Certificat de superficie de la partie privative

Numéro de dossier : 23/IMO/0247  
Date du repérage : 20/11/2023  
Heure d'arrivée : 11 h 04  
Durée du repérage : 01 h 30

La présente mission consiste à établir la superficie de la surface privative des biens ci-dessous désignés, afin de satisfaire aux dispositions de la loi pour l'Accès au logement et un urbanisme rénové (ALUR) du 24 mars 2014 art. 54 II et V, de la loi n° 96/1107 du 18 décembre 1996, n°2014-1545 du 20 décembre 2014 et du décret n° 97/532 du 23 mai 1997, en vue de reporter leur superficie dans un acte de vente à intervenir, en aucun cas elle ne préjuge du caractère de décence ou d'habilité du logement.

**Extrait de l'Article 4-1** - La superficie de la partie privative d'un lot ou d'une fraction de lot, mentionnée à l'article 46 de la loi du 10 juillet 1965, est la superficie des planchers des locaux clos et couverts après déduction des surfaces occupées par les murs, cloisons, marches et cages d'escalier, gaines, embrasures de portes et de fenêtres. Il n'est pas tenu compte des planchers des parties des locaux d'une hauteur inférieure à 1,80 m.

**Extrait Art.4-2** - Les lots ou fractions de lots d'une superficie inférieure à 8 mètres carrés ne sont pas pris en compte pour le calcul de la superficie mentionnée à l'article 4-1.

<b>Désignation du ou des bâtiments</b> <i>Localisation du ou des bâtiments :</i> Département : .... <b>Haute-Savoie</b> Adresse : ..... <b>6 CHEMIN DU VERNET (A01)</b> Commune : ..... <b>74000 ANNECY</b>  Désignation et situation du ou des lot(s) de copropriété : <b>RDC, Lot numéro A01</b>	<b>Désignation du propriétaire</b> <i>Désignation du client :</i> Nom et prénom : . <b>WARM UP</b> Adresse : ..... <b>5 rue du professeur Weill</b> <b>69006 LYON 06</b>
<b>Donneur d'ordre (sur déclaration de l'intéressé)</b> Nom et prénom : <b>WARM UP</b> Adresse : ..... <b>5 rue du professeur Weill</b> <b>69006 LYON 06</b>	<b>Repérage</b> Périmètre de repérage :
<b>Désignation de l'opérateur de diagnostic</b> Nom et prénom : ..... <b>BEN AMARA Ryad</b> Raison sociale et nom de l'entreprise : ..... <b>ACTODIAG</b> Adresse : ..... <b>128 RUE GALILEE</b> <b>38780 CHASSE SUR RHONE</b> Numéro SIRET : ..... <b>921851077</b>	

Désignation de la compagnie d'assurance : ... **ALLIANZ**  
Numéro de police et date de validité : ..... **62 681 547 - 31/12/2023**

Superficie privative en m<sup>2</sup> du ou des lot(s)

**Surface loi Carrez totale : 30,10 m<sup>2</sup> (trente mètres carrés dix)**  
**Surface au sol totale : 30,45 m<sup>2</sup> (trente mètres carrés quarante-cinq)**

**Résultat du repérage**

Date du repérage : **20/11/2023**  
Documents remis par le donneur d'ordre à l'opérateur de repérage :  
**Néant**  
Liste des pièces non visitées :  
**Néant**  
Représentant du propriétaire (accompagnateur) :  
**WARM UP**  
Tableau récapitulatif des surfaces de chaque pièce au sens Loi Carrez :

Parties de l'immeuble bâtis visitées	Superficie privative au sens Carrez	Surface au sol	Commentaires
Séjour/Cuisine	16,01	16,01	
Wc	1,1	1,1	
Chambre	9,97	9,97	
Salle d'eau	3,02	3,37	

Superficie privative en m<sup>2</sup> du ou des lot(s) :

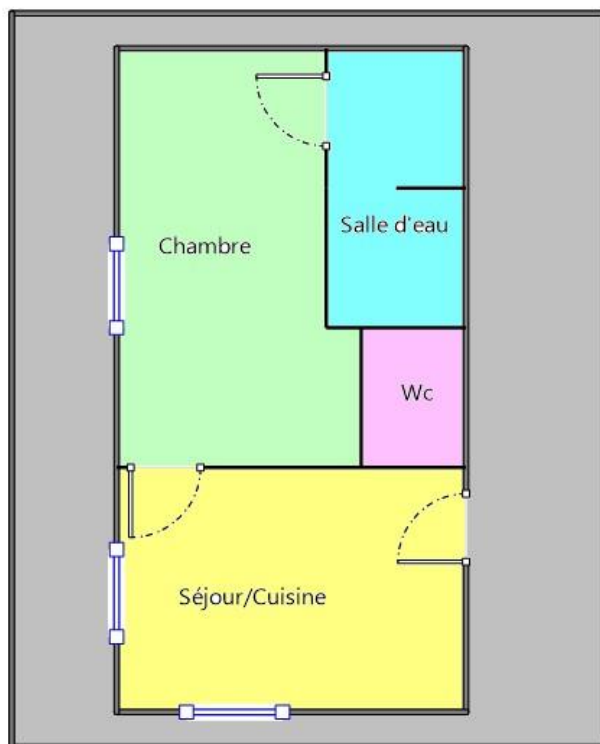
**Surface loi Carrez totale : 30,10 m<sup>2</sup> (trente mètres carrés dix)**  
**Surface au sol totale : 30,45 m<sup>2</sup> (trente mètres carrés quarante-cinq)**

Fait à **ANNECY**, le **20/11/2023**

Par : **BEN AMARA Ryad**



Aucun document n'a été mis en annexe





Numéro d'accréditation  
4-0634  
Portée disponible sur  
www.cofrac.fr

**WE-CERT**  
**CERTIFICAT DE COMPETENCES DIAGNOSTIQUEUR**  
**IMMOBILIER**

«Version 01»

Décerné à : **BEN AMARA** **Ryad**

Sous le numéro : **C2023-SE04-019**

Domaine (S) concerné (S)	VALIDITE
DIAGNOSTIC DE PERFORMANCE ENERGETIQUE ( <b>SANS MENTION</b> )	Du 09/05/2023 Au 08/05/2030
DIAGNOSTIC DE PERFORMANCE ENERGETIQUE ( <b>MENTION</b> )	Du 09/05/2023 Au 08/05/2030
DIAGNOSTIC DE L'ÉTAT DES INSTALLATIONS INTERIEURES DE GAZ	Du 09/05/2023 Au 08/05/2030
DIAGNOSTIC DE L'ÉTAT DES INSTALLATIONS ELECTRIQUES DES IMMEUBLES A USAGE D'HABITATION	Du 09/05/2023 Au 08/05/2030
DIAGNOSTIC CONSTAT DES RISQUES D'EXPOSITION AU PLOMB	Du 09/05/2023 Au 08/05/2030
DIAGNOSTIC DE REPERAGE DES MATERIAUX ET PRODUITS CONTENANT DE L'AMIANTE DANS LES IMMEUBLES BATIS ( <b>SANS MENTION</b> )	Du 09/05/2023 Au 08/05/2030
DIAGNOSTIC DE REPERAGE DES MATERIAUX ET PRODUITS CONTENANT DE L'AMIANTE DANS LES IMMEUBLES BATIS ( <b>MENTION</b> )	Du 09/05/2023 Au 08/05/2030
DIAGNOSTIC ETAT DU BATIMENT RELATIF A LA PRESENCE DE TERMITES (METROPOLE)	Du 09/05/2023 Au 08/05/2030
DIAGNOSTIC ETAT DU BATIMENT RELATIF A LA PRESENCE DE TERMITES (DROM-COM)	X

Les compétences répondent aux exigences définies en vertu du code de la construction et de l'habitation (art. L.271-4 et suivants, R.271-1 et suivants ainsi que leurs arrêtés d'application\*) pour les diagnostics réglementaires. La preuve de conformité a été apportée par l'évaluation certification. Ce certificat est valable à condition que les résultats des divers audits de surveillance soient pleinement satisfaisants.

\* Arrêté du 24 décembre 2021 définissant les critères de certification des opérateurs de diagnostic technique et des organismes de formation et d'accréditation des organismes de certification.

Délivré à Thionville, le 09/05/2023  
Par WE-CERT  
Mme. Julie HOFFMANN - Responsable de certification



WE-CERT "Qualit'compétences" - 16 rue de Villars, 57 100 THIONVILLE  
Tél : 03 72 52 02 45 - mail : [admin@qualit-competences.com](mailto:admin@qualit-competences.com)  
SAS au capital de 7500 Euros - RCS de Thionville - Code APE / NAF, 7120B N°SIRET 88851995600021



ATTESTATION SUR L'HONNEUR réalisée pour le dossier n° **23/IMO/0247** relatif à l'immeuble bâti visité situé au : 6 CHEMIN DU VERNET (A01) 74000 ANNECY.

Je soussigné, **BEN AMARA Ryad**, technicien diagnostiqueur pour la société **ACTODIAG** atteste sur l'honneur être en situation régulière au regard de l'article L.271-6 du Code de la Construction, à savoir :

- Disposer des compétences requises pour effectuer les états, constats et diagnostics composant le dossier, ainsi qu'en atteste mes certifications de compétences :

Prestations	Nom du diagnostiqueur	Entreprise de certification	N° Certification	Echéance certif
Diagnostics	BEN AMARA Ryad	WE.CERT	C2023-SE04-019	08/05/2030

- Avoir souscrit à une assurance (ALLIANZ n° 62 681 547 valable jusqu'au 31/12/2023) permettant de couvrir les conséquences d'un engagement de ma responsabilité en raison de mes interventions.
- N'avoir aucun lien de nature à porter atteinte à mon impartialité et à mon indépendance ni avec le propriétaire ou son mandataire, ni avec une entreprise pouvant réaliser des travaux sur les ouvrages, installations ou équipements pour lesquels il m'est demandé d'établir les états, constats et diagnostics composant le dossier.
- Disposer d'une organisation et des moyens (en matériel et en personnel) appropriés pour effectuer les états, constats et diagnostics composant le dossier.

Fait à **ANNECY**, le **20/11/2023**

Signature de l'opérateur de diagnostics :

**Article L271-6 du Code de la Construction et de l'habitation**

« Les documents prévus aux 1° à 4° et au 6° de l'article L. 271-4 sont établis par une personne présentant des garanties de compétence et disposant d'une organisation et de moyens appropriés. Cette personne est tenue de souscrire une assurance permettant de couvrir les conséquences d'un engagement de sa responsabilité en raison de ses interventions. Elle ne doit avoir aucun lien de nature à porter atteinte à son impartialité et à son indépendance ni avec le propriétaire ou son mandataire qui fait appel à elle, ni avec une entreprise pouvant réaliser des travaux sur les ouvrages, installations ou équipements pour lesquels il lui est demandé d'établir l'un des documents mentionnés au premier alinéa. Un décret en Conseil d'Etat définit les conditions et modalités d'application du présent article. »

**Article L271-3 du Code de la Construction et de l'habitation**

« Lorsque le propriétaire charge une personne d'établir un dossier de diagnostic technique, celle-ci lui remet un document par lequel elle atteste sur l'honneur qu'elle est en situation régulière au regard des articles L.271-6 et qu'elle dispose des moyens en matériel et en personnel nécessaires à l'établissement des états, constats et diagnostics composant le dossier. »

## Responsabilité Civile

Allianz I.A.R.D., dont le siège social est situé 1 cours Michelet CS 30051 92076 Paris La Défense Cedex, atteste que :

**SAHBANI CHOCRI**  
**Nom commercial ACTODIAG**  
**128 RUE GALILEE**  
**38670 CHASSE SUR RHONE**

**Est titulaire d'un contrat Allianz Responsabilité Civile des Entreprises** souscrit sous le numéro **62681547**, qui a pris effet le **11/05/2023**.

Ce contrat a pour objet de :

- satisfaire aux obligations édictées par l'ordonnance n° 2005 – 655 du 8 juin 2005 et son décret d'application n° 2006 - 1114 du 5 septembre 2006, codifié aux articles R 271- 1 à R 212- 4 et L 271- 4 à L 271-6 du Code de la construction et de l'habitation, ainsi que ses textes subséquents ;
- garantir l'Assuré contre les conséquences pécuniaires de la responsabilité civile professionnelle qu'il peut encourir à l'égard d'autrui du fait des activités, telles que déclarées aux Dispositions Particulières, à savoir :

- Constat de Risque d'exposition au plomb (CREP)
- Etat relatif à la présence de termites
- Etat de l'installation intérieure de gaz
- Etat de l'installation intérieure d'électricité
- Diagnostic de performance énergétique (DPE) et Audit énergétique des immeubles en monopropriété étiquetés F ou G réalisé en complément du DPE dans le cadre de la loi n°2011-1114 du 22 août 2021 et textes subséquents
- Etat des risques et pollution (ERP)
- Etat mentionnant la présence ou l'absence de matériaux ou produits contenant de l'amiante
- Diagnostic Amiante des Parties Privatives (DAPP) avant location pour les immeubles collectifs construits avant 1997 Autres diagnostics règlementaires
- Loi Carrez
- Loi Boutin
- Etat des lieux
- Diagnostic Technique Amiante (DTA)
- Contrôle visuel amiante
- Diagnostic amiante avant travaux/démolition norme NFX46-020 sans préconisation de travaux
- Contrôle visuel amiante
- Diagnostic amiante après travaux norme NF X46-021
- Contrôle périodique amiante norme NF X46-020
- Recherche de plomb avant travaux/avant démolition
- Diagnostic plomb après travaux/après démolition. Recherche de plomb après travaux/après Démolition
- Diagnostic Technique Global (DTG) pour les copropriétés

**La présente attestation est valable, sous réserve du paiement des cotisations, jusqu'à la prochaine échéance annuelle soit 01/01/2024 à zéro heure.**

### Attestation Responsabilité Civile

# Attestation d'assurance




## Responsabilité Civile

La présente attestation n'implique qu'une présomption de garantie à la charge de l'assureur et ne peut engager celui-ci au delà des limites du contrat auquel elle se réfère. Les exceptions de garantie opposables au souscripteur le sont également aux bénéficiaires de l'indemnité (résiliation, nullité, règle proportionnelle, exclusions, déchéances...).

Toute adjonction autre que les cachet et signature du représentant de la Compagnie est réputée non écrite.

Etablie à LYON, le 19/05/2023

Pour Allianz,



## Attestation Responsabilité Civile

# WE-CERT CERTIFICAT DE COMPETENCES DIAGNOSTIQUEUR IMMOBILIER

«Version 01»

Décerné à : **BEN AMARA Ryad**

Sous le numéro : **C2023-SE04-019**

Domaine (S) concerné (S)	VALIDITE
DIAGNOSTIC DE PERFORMANCE ENERGETIQUE ( <b>SANS MENTION</b> )	Du 09/05/2023 Au 08/05/2030
DIAGNOSTIC DE PERFORMANCE ENERGETIQUE ( <b>MENTION</b> )	Du 09/05/2023 Au 08/05/2030
DIAGNOSTIC DE L'ÉTAT DES INSTALLATIONS INTERIEURES DE GAZ	Du 09/05/2023 Au 08/05/2030
DIAGNOSTIC DE L'ÉTAT DES INSTALLATIONS ELECTRIQUES DES IMMEUBLES A USAGE D'HABITATION	Du 09/05/2023 Au 08/05/2030
DIAGNOSTIC CONSTAT DES RISQUES D'EXPOSITION AU PLOMB	Du 09/05/2023 Au 08/05/2030
DIAGNOSTIC DE REPERAGE DES MATERIAUX ET PRODUITS CONTENANT DE L'AMIANTE DANS LES IMMEUBLES BATIS ( <b>SANS MENTION</b> )	Du 09/05/2023 Au 08/05/2030
DIAGNOSTIC DE REPERAGE DES MATERIAUX ET PRODUITS CONTENANT DE L'AMIANTE DANS LES IMMEUBLES BATIS ( <b>MENTION</b> )	Du 09/05/2023 Au 08/05/2030
DIAGNOSTIC ETAT DU BATIMENT RELATIF A LA PRESENCE DE TERMITES (METROPOLE)	Du 09/05/2023 Au 08/05/2030
DIAGNOSTIC ETAT DU BATIMENT RELATIF A LA PRESENCE DE TERMITES (DROM-COM)	<b>X</b>

Les compétences répondent aux exigences définies en vertu du code de la construction et de l'habitation (art. L.271-4 et suivants, R.271-1 et suivants ainsi que leurs arrêtés d'application\*) pour les diagnostics réglementaires. La preuve de conformité a été apportée par l'évaluation certification. Ce certificat est valable à condition que les résultats des divers audits de surveillance soient pleinement satisfaisants.

\* Arrêté du 24 décembre 2021 définissant les critères de certification des opérateurs de diagnostic technique et des organismes de formation et d'accréditation des organismes de certification.

Délivré à Thionville, le 09/05/2023

Par WE-CERT

Mme. Julie HOFFMANN - Responsable de certification



**WE CERT**  
16 rue de Villars  
57100 THIONVILLE  
TEL. 03 72 52 02 45  
SIRET 888 119 956 00019 - APE 7120B