

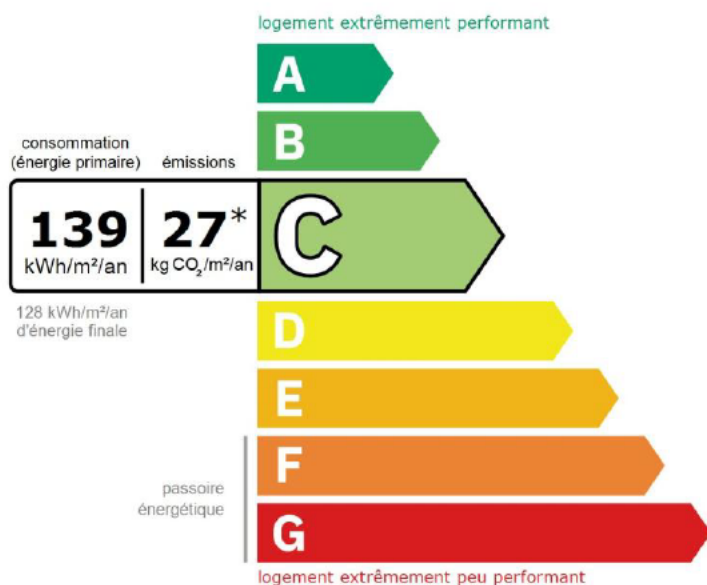
Ce document vous permet de savoir si votre logement est économe en énergie et préserve le climat. Il vous donne également des pistes pour améliorer ses performances et réduire vos factures. Pour en savoir plus : <https://www.ecologie.gouv.fr/diagnostic-performance-energetique-dpe>

adresse : **31 chemin du rucher (Lot N° 3 1er étage droit)74330 EPAGNY METZ TESSY**

Type de bien : Appartement
Année de construction : 2022
Surface habitable : **47.80 m²**

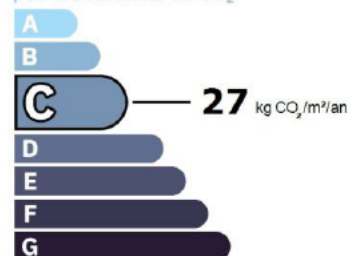
propriétaire : [REDACTED]
adresse : 31 chemin du rucher74330 EPAGNY METZ TESSY

Performance énergétique et climatique



* Dont émissions de gaz à effet de serre

peu d'émissions de CO₂



émissions de CO₂ très importantes

Le niveau de consommation énergétique dépend de l'isolation du logement et de la performance des équipements.

Ce logement émet 1 330kg de CO₂ par an, soit l'équivalent de 6 891km parcourus en voiture.

Le niveau d'émissions dépend principalement des types d'énergies utilisées (bois, électricité, gaz, fioul, etc.)

Estimation des coûts annuels d'énergie du logement

Les coûts sont estimés en fonction des caractéristiques de votre logement et pour une utilisation standard sur 5 usages (chauffage, eau chaude sanitaire, climatisation, éclairage, auxiliaires) voir p.3 pour voir les détails par poste.



entre **710€** et **1 010 €** par an

Prix moyens des énergies indexés sur les années 2021, 2022, 2023 (abonnements compris)

Comment réduire ma facture d'énergie ? Voir p.3

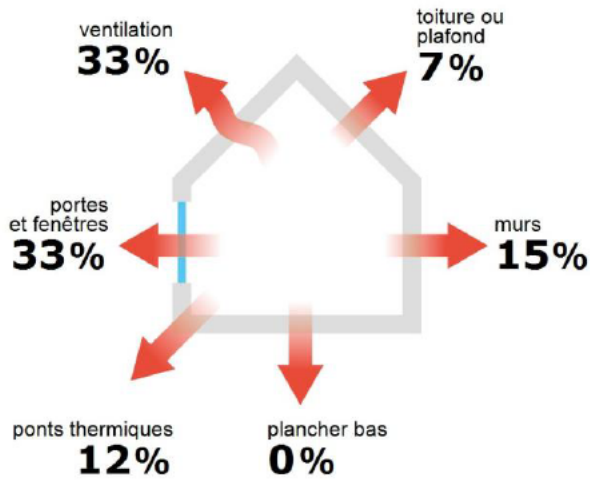
Informations diagnostiqueur

CEDI
275 route des creuses
74600 Annecy
tel : 04.50.60.17.08

Diagnostiqueur : Philippe BEINIER
Email : contact@ce-di.fr
N° de certification : 15463166
Organisme de certification : BUREAU VERITAS
CERTIFICATION France



Schéma des déperditions de chaleur



Performance de l'isolation




Système de ventilation en place



VMC SF Hygro B après 2012

Confort d'été (hors climatisation)*



Les caractéristiques de votre logement améliorant le confort d'été :



logement traversant



fenêtres équipées de volets extérieurs



toiture isolée

Production d'énergies renouvelables

Ce logement n'est pas encore équipé de systèmes de production d'énergie renouvelable.

Diverses solutions existent :



pompe à chaleur



chauffe-eau thermodynamique



panneaux solaires photovoltaïques



panneaux solaires thermiques



géothermie
















réseau de chaleur ou de froid vertueux



chauffage au bois

*Le niveau de confort d'été présenté ici s'appuie uniquement sur les caractéristiques de votre logement (la localisation n'est pas prise en compte).

Montants et consommations annuels d'énergie

Usage	Consommation d'énergie (en kWh énergie primaire)		Frais annuels d'énergie (fourchette d'estimation*)	Répartition des dépenses
 chauffage	 Gaz Naturel	4 181 (4 181 é.f.)	entre 440 € et 610 €	 61 %
 eau chaude	 Gaz Naturel	1 563 (1 563 é.f.)	entre 160 € et 230 €	 23 %
 refroidissement				0 %
 éclairage	 Electrique	204 (89 é.f.)	entre 20 € et 40 €	 4 %
 auxiliaires	 Electrique	714 (311 é.f.)	entre 90 € et 130 €	 12 %
énergie totale pour les usages recensés :		6 663 kWh (6 144 kWh é.f.)	entre 710€ et 1 010 € par an	

Pour rester dans cette fourchette d'estimation, voir les recommandations d'usage ci-dessous

Conventionnellement, ces chiffres sont donnés pour une température de chauffage de 19° réduite à 16°C la nuit ou en cas d'absence du domicile, une climatisation réglée à 28° (si présence de clim), et une consommation d'eau chaude de 96ℓ par jour.

▲ Seules les consommations d'énergie nécessaires au chauffage, à la climatisation, à la production d'eau chaude sanitaire, à l'éclairage et aux auxiliaires (ventilateurs, pompes) sont prises en compte dans cette estimation. Les consommations liées aux autres usages (électroménager, appareils électroniques...) ne sont pas comptabilisées.

▲ Les factures réelles dépendront de nombreux facteurs : prix des énergies, météo de l'année (hiver froid ou doux...), nombre de personnes dans le logement et habitudes de vie, entretien des équipements....

é.f. → énergie finale

* Prix moyens des énergies indexés sur les années 2021, 2022, 2023 (abonnements compris)

Recommandations d'usage pour votre logement

Quelques gestes simples pour maîtriser votre facture d'énergie :



Température recommandée en hiver → 19°C

Chauffer à 19°C plutôt que 21°C c'est -18% sur votre facture **soit -115€ par an**

Astuces


→ Diminuez le chauffage quand vous n'êtes pas là.



Si climatisation, température recommandée en été → 28°C

Astuces

→ Fermez les fenêtres et volets la journée quand il fait chaud.



Consommation recommandée → 96ℓ/jour d'eau chaude à 40°C

39ℓ consommés en moins par jour, c'est -26% sur votre facture **soit -69€ par an**

Estimation faite par rapport à la surface de votre logement (1-2 personnes). Une douche de 5 minute = environ 40ℓ

Astuces

→ Installez des mousseurs d'eau sur les robinets et un pommeau à faible débit sur la douche







En savoir plus sur les bons réflexes d'économie d'énergie :






www.faire.gouv.fr/reduire-ses-factures-energie

Voir en annexe le descriptif détaillé du logement et de ses équipements

Vue d'ensemble du logement





	description	isolation
 Murs	<p>Mur en blocs de béton creux d'épaisseur ≤ 20 cm avec isolation intérieure (réalisée entre 2013 et 2021) donnant sur l'extérieur</p> <p>Mur en blocs de béton creux d'épaisseur ≤ 20 cm avec isolation intérieure donnant sur un local chauffé</p> <p>Murs en ossature bois avec remplissage tout venant d'épaisseur ≤ 8 cm avec isolation intérieure et répartie (réalisée entre 2013 et 2021) donnant sur l'extérieur</p>	très bonne
 Plancher bas	Dalle béton donnant sur un local chauffé avec isolation sous chape flottante	Sans objet
 Toiture/plafond	Plafond entre solives bois avec ou sans remplissage donnant sur l'extérieur (combles aménagés) avec isolation intérieure (réalisée entre 2013 et 2021)	très bonne
 Portes et fenêtres	<p>Fenêtres oscillo-battantes pvc, double vitrage à isolation renforcée</p> <p>Portes-fenêtres coulissantes métal sans rupture de ponts thermiques, double vitrage à isolation renforcée</p> <p>Porte(s) métal opaque pleine</p>	bonne

Vue d'ensemble des équipements

	description
 Chauffage	Chaudière individuelle gaz à condensation installée à partir de 2016. Emetteur(s): plancher chauffant
 Eau chaude sanitaire	Combiné au système de chauffage
 Climatisation	Néant
 Ventilation	VMC SF Hygro B après 2012
 Pilotage	Sans système d'intermittence

Recommandations de gestion et d'entretien des équipements

Pour maîtriser vos consommations d'énergie, la bonne gestion et l'entretien régulier des équipements de votre logement sont essentiels.

	type d'entretien
 Eclairage	Eteindre les lumières lorsque personne n'utilise la pièce.
 Isolation	Faire vérifier les isolants et les compléter tous les 20 ans.
 Radiateur	<p>Laisser les robinets thermostatiques en position ouverte en fin de saison de chauffe.</p> <p>Ne jamais placer un meuble devant un émetteur de chaleur.</p> <p>Purger les radiateurs s'il y a de l'air.</p>
 Ventilation	<p>Nettoyage et réglage de l'installation tous les 3 ans par un professionnel.</p> <p>Nettoyer régulièrement les bouches.</p> <p>Veiller à ouvrir les fenêtres de chaque pièce très régulièrement</p>

Selon la configuration, certaines recommandations relèvent de la copropriété ou du gestionnaire de l'immeuble.

Recommandations d'amélioration de la performance



Des travaux peuvent vous permettre d'améliorer significativement l'efficacité énergétique de votre logement et ainsi de faire des économies d'énergie, d'améliorer son confort, de le valoriser et de le rendre plus écologique. Le pack ① de travaux vous permet de réaliser les travaux prioritaires, et le pack ② d'aller vers un logement très performant.





Si vous en avez la possibilité, il est plus efficace et rentable de procéder à une rénovation globale de votre logement (voir packs de travaux ① + ② ci-dessous). La rénovation performante par étapes est aussi une alternative possible (réalisation du pack ① avant le pack ②). Faites-vous accompagner par un professionnel compétent (bureau d'études, architecte, entreprise générale de travaux, groupement d'artisans...) pour préciser votre projet et coordonner vos travaux.

1

Les travaux essentiels


Montant estimé : 400 à 600€

Lot	Description	Performance recommandée
 Chauffage	Mettre à jour le système d'intermittence / régulation (programmeur, robinets thermostatique, isolation réseau)	
 Eau chaude sanitaire	Système actualisé en même temps que le chauffage	

2

Les travaux à envisager

Montant estimé : 1100 à 1600€

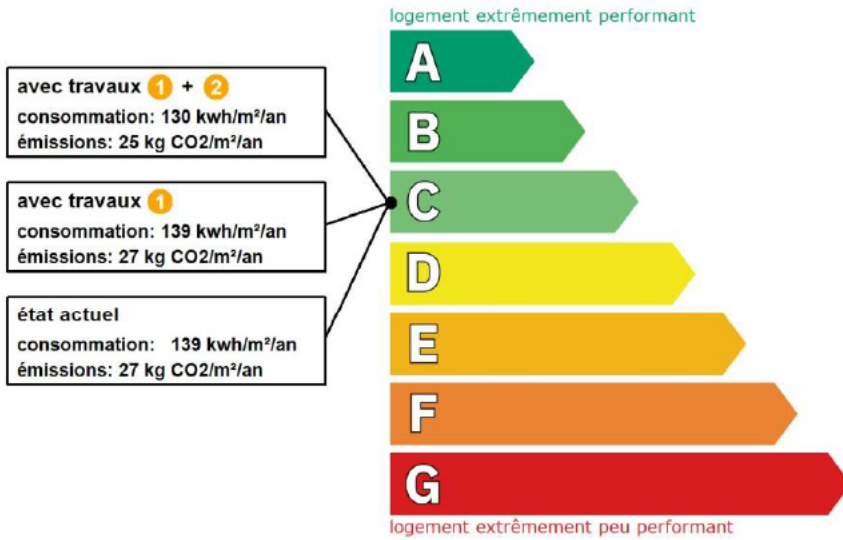
Lot	Description	Performance recommandée
 Portes et fenêtres	Remplacer les portes par des menuiseries plus performantes. ▲ Travaux à réaliser en lien avec la copropriété	Ud = 1,7 W/m ² .K

Commentaires :

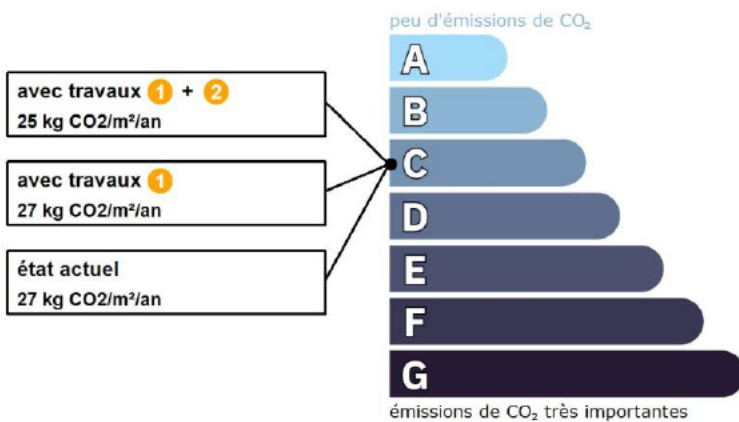
Néant

Recommandations d'amélioration de la performance (suite)

Évolution de la performance après travaux



Dont émissions de gaz à effet de serre



Préparez votre projet !

Contactez le conseiller FAIRE le plus proche de chez vous, pour des conseils gratuits et indépendants sur vos choix de travaux et d'artisans :

www.faire.fr/trouver-un-conseiller
ou 0808 800 700 (prix d'un appel local)

Vous pouvez bénéficier d'aides, de primes et de subventions pour vos travaux :

www.faire.fr/aides-de-financement



Pour répondre à l'urgence climatique et environnementale, la France s'est fixée pour objectif d'ici 2050 de rénover l'ensemble des logements à un haut niveau de performance énergétique.

À court terme, la priorité est donnée à la suppression des énergies fortement émettrices de gaz à effet de serre (fioul, charbon) et à l'éradication des «passoires énergétiques» d'ici 2028.

Fiche technique du logement

Cette fiche liste les caractéristiques techniques du bien diagnostiqué renseignées par le diagnostiqueur pour obtenir les résultats présentés dans ce document. En cas de problème, contactez la personne ayant réalisé ce document ou l'organisme certificateur qui l'a certifiée (diagnostiqueurs.din.developpement-durable.gouv.fr).

Référence du logiciel validé : **LICIEL Diagnostics v4 [Moteur BBS Slama: 2024.6.1.0]**

Justificatifs fournis pour établir le DPE :

Référence du DPE : **25/9489**

Photographies des travaux

Invariant fiscal du logement : **N/A**

Référence de la parcelle cadastrale :

Méthode de calcul utilisée pour l'établissement du DPE : **3CL-DPE 2021**








Numéro d'immatriculation de la copropriété : **N/A**

Explications personnalisées sur les éléments pouvant amener à des différences entre les consommations estimées et les consommations réelles :

"Le nouveau moteur de calcul, fourni par les pouvoirs publics et mis en œuvre par les éditeurs de logiciel, pour la réalisation du DPE V3, est d'application obligatoire depuis le 1^{er} juillet 2021, bien qu'étant toujours en cours de validation. Il fait encore l'objet de modifications.



















































Le diagnostiqueur n'a aucune possibilité d'intervenir sur les calculs réalisés, qui peuvent être imprécis ou erronés et en conséquence décline toute responsabilité s'agissant des étiquettes et des estimations."

































Généralités

donnée d'entrée	origine de la donnée	valeur renseignée
Département	 Observé / mesuré	74 Haute Savoie
Altitude	 Donnée en ligne	464 m
Type de bien	 Observé / mesuré	Appartement
Année de construction	 Estimé	2022
Surface de référence du logement	 Observé / mesuré	47,8 m ²
Nombre de niveaux du logement	 Observé / mesuré	1
Hauteur moyenne sous plafond	 Observé / mesuré	2,5 m

Enveloppe



donnée d'entrée	origine de la donnée	valeur renseignée	
Mur 1 Est	Surface du mur	 Observé / mesuré	6,5 m ²
	Type d'adjacence	 Observé / mesuré	l'extérieur
	Matériau mur	 Observé / mesuré	Mur en blocs de béton creux
	Epaisseur mur	 Observé / mesuré	≤ 20 cm
	Isolation	 Observé / mesuré	oui
	Année isolation	 Document fourni	2013 - 2021
Mur 2 Ouest	Surface du mur	 Observé / mesuré	9,3 m ²
	Type d'adjacence	 Observé / mesuré	l'extérieur
	Matériau mur	 Observé / mesuré	Mur en blocs de béton creux
	Epaisseur mur	 Observé / mesuré	≤ 20 cm
	Isolation	 Observé / mesuré	oui
	Année isolation	 Document fourni	2013 - 2021
Mur 3 Sud	Surface du mur	 Observé / mesuré	28,41 m ²
	Type d'adjacence	 Observé / mesuré	l'extérieur
	Matériau mur	 Observé / mesuré	Mur en blocs de béton creux
	Epaisseur mur	 Observé / mesuré	≤ 20 cm
	Isolation	 Observé / mesuré	oui
	Année isolation	 Document fourni	2013 - 2021

Mur 4 Nord	Surface du mur	 Observé / mesuré	15,1 m ²
	Type d'adjacence	 Observé / mesuré	un local chauffé
	Matériau mur	 Observé / mesuré	Mur en blocs de béton creux
	Épaisseur mur	 Observé / mesuré	≤ 20 cm
	Isolation	 Observé / mesuré	oui
	Année isolation	 Document fourni	2013 - 2021
Mur 5 Nord	Surface du mur	 Observé / mesuré	10,59 m ²
	Type d'adjacence	 Observé / mesuré	l'extérieur
	Matériau mur	 Observé / mesuré	Murs en ossature bois avec remplissage tout venant
	Épaisseur mur	 Observé / mesuré	≤ 8 cm
	Isolation	 Observé / mesuré	oui
	Année isolation	 Document fourni	2013 - 2021
Plancher	Surface de plancher bas	 Observé / mesuré	47,8 m ²
	Type d'adjacence	 Observé / mesuré	un local chauffé
	Type de pb	 Observé / mesuré	Dalle béton
	Isolation: oui / non / inconnue	 Observé / mesuré	oui
	Année isolation	 Document fourni	2013 - 2021
Plafond	Surface de plancher haut	 Observé / mesuré	43,6 m ²
	Type d'adjacence	 Observé / mesuré	l'extérieur (combles aménagés)
	Type de ph	 Observé / mesuré	Plafond entre solives bois avec ou sans remplissage
	Isolation	 Observé / mesuré	oui
	Année isolation	 Document fourni	2013 - 2021
Fenêtre Ouest	Surface de baies	 Observé / mesuré	1,8 m ²
	Placement	 Observé / mesuré	Mur 2 Ouest
	Orientation des baies	 Observé / mesuré	Ouest
	Inclinaison vitrage	 Observé / mesuré	vertical
	Type ouverture	 Observé / mesuré	Fenêtres oscillo-battantes
	Type menuiserie	 Observé / mesuré	PVC
	Type de vitrage	 Observé / mesuré	double vitrage
	Épaisseur lame air	 Observé / mesuré	18 mm
	Présence couche peu émissive	 Observé / mesuré	oui
	Gaz de remplissage	 Observé / mesuré	Argon / Krypton
	Positionnement de la menuiserie	 Observé / mesuré	au nu intérieur
	Largeur du dormant menuiserie	 Observé / mesuré	Lp: 5 cm
	Type volets	 Observé / mesuré	Volets roulants PVC (tablier < 12mm)
	Type de masques proches	 Observé / mesuré	Absence de masque proche
	Type de masques lointains	 Observé / mesuré	Masque homogène
	Hauteur a (°)	 Observé / mesuré	0 - 15°
	Porte-fenêtre 1 Est	Surface de baies	 Observé / mesuré
Placement		 Observé / mesuré	Mur 1 Est
Orientation des baies		 Observé / mesuré	Est
Inclinaison vitrage		 Observé / mesuré	vertical
Type ouverture		 Observé / mesuré	Portes-fenêtres coulissantes
Type menuiserie		 Observé / mesuré	Métal sans rupteur de ponts thermiques
Type de vitrage		 Observé / mesuré	double vitrage
Épaisseur lame air		 Observé / mesuré	18 mm
Présence couche peu émissive		 Observé / mesuré	oui
Gaz de remplissage		 Observé / mesuré	Argon / Krypton
Positionnement de la menuiserie		 Observé / mesuré	au nu intérieur
Largeur du dormant menuiserie		 Observé / mesuré	Lp: 5 cm
Type volets		 Observé / mesuré	Volets roulants PVC (tablier < 12mm)

Porte-fenêtre 2 Nord	Type de masques proches	 Observé / mesuré	Absence de masque proche
	Type de masques lointains	 Observé / mesuré	Masque homogène
	Hauteur a (°)	 Observé / mesuré	0 - 15°
	Surface de baies	 Observé / mesuré	4,51 m²
	Placement	 Observé / mesuré	Mur 5 Nord
	Orientation des baies	 Observé / mesuré	Nord
	Inclinaison vitrage	 Observé / mesuré	vertical
	Type ouverture	 Observé / mesuré	Portes-fenêtres coulissantes
	Type menuiserie	 Observé / mesuré	Métal sans rupteur de ponts thermiques
	Type de vitrage	 Observé / mesuré	double vitrage
	Epaisseur lame air	 Observé / mesuré	18 mm
	Présence couche peu émissive	 Observé / mesuré	oui
	Gaz de remplissage	 Observé / mesuré	Argon / Krypton
	Positionnement de la menuiserie	 Observé / mesuré	au nu intérieur
	Largeur du dormant menuiserie	 Observé / mesuré	Lp: 5 cm
	Type volets	 Observé / mesuré	Volets roulants PVC (tablier < 12mm)
	Type de masques proches	 Observé / mesuré	Absence de masque proche
Type de masques lointains	 Observé / mesuré	Masque homogène	
Hauteur a (°)	 Observé / mesuré	0 - 15°	
Porte	Surface de porte	 Observé / mesuré	1,69 m²
	Placement	 Observé / mesuré	Mur 3 Sud
	Type d'adjacence	 Observé / mesuré	l'extérieur
	Nature de la menuiserie	 Observé / mesuré	Porte simple en métal
	Type de porte	 Observé / mesuré	Porte opaque pleine
	Positionnement de la menuiserie	 Observé / mesuré	au nu intérieur
	Largeur du dormant menuiserie	 Observé / mesuré	Lp: 5 cm
Pont Thermique 1	Type PT	 Observé / mesuré	Mur 1 Est / Plancher
	Type isolation	 Observé / mesuré	ITI / ITI
	Longueur du PT	 Observé / mesuré	4,4 m
Pont Thermique 2	Type PT	 Observé / mesuré	Mur 2 Ouest / Plancher
	Type isolation	 Observé / mesuré	ITI / ITI
	Longueur du PT	 Observé / mesuré	4,4 m
Pont Thermique 3	Type PT	 Observé / mesuré	Mur 3 Sud / Plancher
	Type isolation	 Observé / mesuré	ITI / ITI
	Longueur du PT	 Observé / mesuré	12 m

Systèmes

donnée d'entrée		origine de la donnée	valeur renseignée
Ventilation	Type de ventilation	 Observé / mesuré	VMC SF Hygro B après 2012
	Année installation	 Observé / mesuré	2022
	Energie utilisée	 Observé / mesuré	Electrique
	Façades exposées	 Observé / mesuré	plusieurs
	Logement Traversant	 Observé / mesuré	oui
Chauffage	Type d'installation de chauffage	 Observé / mesuré	Installation de chauffage simple
	Nombre de niveaux desservis	 Observé / mesuré	1
	Type générateur	 Observé / mesuré	Gaz Naturel - Chaudière gaz à condensation installée à partir de 2016
	Année installation générateur	 Observé / mesuré	2022
	Energie utilisée	 Observé / mesuré	Gaz Naturel
	Cper (présence d'une ventouse)	 Observé / mesuré	non
Présence d'une veilleuse	 Observé / mesuré	non	

	Chaudière murale		Observé / mesuré	non
	Présence d'une régulation/Ajust, T° Fonctionnement		Observé / mesuré	non
	Présence ventilateur / dispositif circulation air dans circuit combustion		Observé / mesuré	non
	Type émetteur		Observé / mesuré	Plancher chauffant
	Température de distribution		Observé / mesuré	inférieure à 65°C
	Année installation émetteur		Observé / mesuré	2022
	Type de chauffage		Observé / mesuré	central
	Équipement intermittence		Observé / mesuré	Sans système d'intermittence
Eau chaude sanitaire	Nombre de niveaux desservis		Observé / mesuré	1
	Type générateur		Observé / mesuré	Gaz Naturel - Chaudière gaz à condensation installée à partir de 2016
	Année installation générateur		Observé / mesuré	2022
	Énergie utilisée		Observé / mesuré	Gaz Naturel
	Type production ECS		Observé / mesuré	Chauffage et ECS
	Présence d'une veilleuse		Observé / mesuré	non
	Chaudière murale		Observé / mesuré	non
	Présence d'une régulation/Ajust, T° Fonctionnement		Observé / mesuré	non
	Présence ventilateur / dispositif circulation air dans circuit combustion		Observé / mesuré	non
	Type de distribution		Observé / mesuré	production en volume habitable alimentant des pièces contiguës
	Type de production		Observé / mesuré	instantanée

Références réglementaires utilisées :

Article L134-4-2 du CCH, décret n° 2011-807 du 5 juillet 2011, arrêtés du 31 mars 2021, 8 octobre 2021 et du 17 juin 2021 relatif à la transmission des diagnostics de performance énergétique à l'Agence de l'environnement et de la maîtrise de l'énergie et relatif à l'utilisation réglementaire des logiciels pour l'élaboration des diagnostics de performance énergétique, 5 juillet 2024, décret 2020-1610, 2020-1609, 2006-1114, 2008-1175 ; Ordonnance 2005-655 art L271-4 à 6 ; Loi 2004-1334 art L134-1 à 5 ; décret 2006-1147 art R.134-1 à 5 du CCH et loi grenelle 2 n°2010-786 du juillet 2010.

Notes : Le présent rapport est établi par une personne dont les compétences sont certifiées par BUREAU VERITAS CERTIFICATION France - 1 place Zaha Hadid 92400 COURBEVOIE (détail sur www.info-certif.fr)

Informations société :

N°SIREN : 850985995 | Compagnie d'assurance : AXA n° 10458342304



ATTESTATION SUR L'HONNEUR

Réalisée pour le dossier n°25/9489

Relative à l'immeuble bâti visité situé au : 31 chemin du rucher (Lot N° 3 1er étage droit)74330
EPAGNY METZ TESSY.

Je, soussigné Philippe BEINIER , atteste sur l'honneur être en situation régulière au regard de l'article
L 271-6 du Code de la Construction et de l'Habitation.

J'atteste également disposer des moyens en matériel et en personnel nécessaires à
l'établissement des constats et diagnostics composant le dossier.

Conformément à l'exigence de l'article R 271-3 du même code, j'atteste n'avoir aucun lien de
nature à porter atteinte à mon impartialité et à mon indépendance, ni avec le propriétaire ou son
mandataire qui fait appel à moi, ni avec une entreprise pouvant réaliser des travaux sur les ouvrages,
installations ou équipements pour lesquels il m'est demandé d'établir le présent diagnostic.

Par : Philippe BEINIER



SARL CEDI
275 ROUTE DES CREUSES
74600 SEYNOD FR

COURTIER

VD ASSOCIES
81 BOULEVARD PIERRE PREMIER
33110 LE BOUSCAT
Tél : 05 56 30 95 75
Fax : 08 97 50 56 06
Email : CONTACT@VDASSOCIES.FR
Portefeuille : 0201478984

Vos références :

Contrat n° 10458342304
Client n° 0670704420

AXA France IARD, atteste que : SARL CEDI
275 ROUTE DES CREUSES
74600 SEYNOD FR

Est titulaire d'un contrat d'assurance N°10458342304 ayant pris effet le 01/01/2023
Ce contrat garantit les conséquences pécuniaires de la **Responsabilité civile** pouvant lui incomber du fait de
l'exercice des activités suivantes :

**DIAGNOSTICS TECHNIQUES IMMOBILIERS OBLIGATOIRES, REALISES DANS LE CADRE DE LA CONSTITUTION
DU DOSSIER TECHNIQUE IMMOBILIER ET/ OU AUTRES DIAGNOSTICS ET MISSIONS REALISES EN DEHORS DU
DOSSIER TECHNIQUE,**

TELS QUE FIGURANT DANS LA LISTE LIMITATIVE CI-DESSOUS :

AMIANTE :

**ETAT MENTIONNANT LA PRESENCE OU L'ABSENCE DE MATERIAUX CONTENANT DE L'AMIANTE
DOSSIER TECHNIQUE AMIANTE
DIAGNOSTIC AMIANTE PARTIES PRIVATIVES
CONTROLE VISUEL APRES TRAVAUX (PLOMB - AMIANTE)
REPERAGE AMIANTE AVANT/ APRES TRAVAUX ET DEMOLITION
CONTROLE SUR OUVRAGE DE MISSION DE DIAGNOSTIQUE IMMOBILIER**

PLOMB :

**CONSTAT DES RISQUES D'EXPOSITION AU PLOMB (CREP).
DIAGNOSTIC DE RISQUE D'INTOXICATION AU PLOMB DANS LES PEINTURES (DRIPP).
RECHERCHE DE PLOMB AVANT TRAVAUX / DEMOLITION.**

**DIAGNOSTIC TERMITES/ INFORMATION SUR LA PRESENTE D'UN RISQUE DE MERULES / ETAT PARASITAIRE
(VRILLETES, LYCTUS, MERULE ET AUTRES).**

MESURES :

MESURAGE LOI CARREZ ET LOI BOUTIN.

AUTRES :

**ETAT DE L'INSTALLATION INTERIEURE DE GAZ
ETAT DES RISQUES ET POLLUTION (ERP)
DIAGNOSTIC DE PERFORMANCE ENERGETIQUE (DPE), TOUS TYPES DE BATIMENTS
DPE INDIVIDUEL POUR MAISONS INDIVIDUELLES, APPARTEMENTS ET LOTS TERTIAIRES AFFECTES A DES
IMMEUBLES A USAGE PRINCIPAL D'HABITATION, AINSI QUE LES ATTESTATIONS DE PRISE EN COMPTE DE**

AXA France IARD SA

Société anonyme au capital de 214 799 030 Euros

Siège social : 313, Terrasses de l'Arche - 92727 Nanterre Cedex 722 057 460 R.C.S. Nanterre

Entreprise régie par le Code des assurances - TVA intracommunautaire n° FR 14 722 057 460

Opérations d'assurances exonérées de TVA - art. 261-C CGI - sauf pour les garanties portées par AXA Assistance

**LA REGLEMENTATION THERMIQUE
ETAT DE L'INSTALLATION INTERIEURE D'ELECTRICITE
ETUDE REGLEMENTATION THERMIQUE SELON LA REGLEMENTATION EN VIGUEUR (RT 2005, RT 2012,
RT2020...)
ETAT DES LIEUX LOCATIFS
INFILTROMETRIE-MESURES DE PERMEABILITE DU BATIMENT ET DES RESEAUX AERAIQUES
THERMOGRAPHIE INFRAROUGE
DIAGNOSTIC POLLUTION DES SOLS
REPERAGE AMIANTE ET D'HAP (Hydrocarbures Aromatiques Polycycliques) SUR SURFACE BITUMEE ET
ENROBES.**

**DIAGNOSTIC TECHNIQUE GLOBAL (DTG) POUR LES COPROPRIETES - LOI N° 2014-366 POUR L'ACCES AU
LOGEMENT ET UN URBANISME RENOVE « ALUR », A L'EXCLUSION DE MISSIONS RELEVANT D'UN
PROFESSIONNEL DE LA VENTE OU DE LA LOCATION DE BIENS IMMOBILIERS.**

**AUDIT ENERGETIQUE réalisé dans le cadre de la Loi Climat et Résilience n°2021-1104 du 22/08/2021 ; A
L'EXCLUSION DE TOUTES PRESTATIONS DE LOUAGE D'OUVRAGE OU DE MAITRISE D'ŒUVRE RELEVANT DE
L'OBLIGATION D'ASSURANCE DECENNALE.**

La garantie Tous dommages relevant de l'obligation d'assurance / Responsabilité civile Professionnelle
s'exerce à concurrence de 600.000€ par sinistre et par année d'assurance.

La présente attestation ne peut engager l'Assureur au-delà des limites et conditions du contrat auquel elle se
réfère.

La présente attestation est valable pour la période du 01/10/2024 au 01/10/2025 sous réserve des possibilités
de suspension ou de résiliation en cours d'année d'assurance pour les cas prévus par le Code des Assurances
ou le contrat.

Fait à LE BOUSCAT le 30/09/2024
LA COMPAGNIE PAR DELEGATION

VD ASSOCIES
81, Bd Pierre Premier
33110 LE BOUSCAT
RCS : 794 672 238 ORIAS : 13010220
Tél. : 05 56 30 95 75



Certificat attribué à

Philippe BEINIER

Bureau Veritas Certification certifie que les compétences de la personne mentionnée ci-dessus répondent aux exigences des arrêtés relatifs aux critères de certification de compétences ci-dessous pris en application des articles L271-6 et R 271.1 du Code la Construction et de l'Habitation et relatifs aux critères de compétence des personnes physiques réalisant des dossiers de diagnostics techniques tels que définis à l'article L271-4 du code précité

DOMAINES TECHNIQUES	Référence des arrêtés	Date de certification originale	Validité du certificat *
Audit énergétique	Décret no 2023-1219 du 20 décembre 2023 définissant le référentiel de compétences et les modalités de contrôle de ces compétences pour les diagnostiqueurs immobiliers en vue de la réalisation de l'audit énergétique	21/11/2024	05/12/2029
Électricité	Arrêté du 1er juillet 2024 définissant les critères de certification des diagnostiqueurs intervenant dans les domaines du diagnostic amiante, électricité, gaz, plomb et termite, de leurs organismes de formation et les exigences applicables aux organismes de certification	10/02/2024	09/02/2031
DPE sans mention	Arrêté du 20 juillet 2023 définissant les critères de certification des diagnostiqueurs intervenant dans le domaine du diagnostic de performance énergétique, de leurs organismes de formation et les exigences applicables aux organismes de certification	06/12/2022	05/12/2029
DPE avec mention	Arrêté du 20 juillet 2023 définissant les critères de certification des diagnostiqueurs intervenant dans le domaine du diagnostic de performance énergétique, de leurs organismes de formation et les exigences applicables aux organismes de certification	06/12/2022	05/12/2029
Amiante sans mention	Arrêté du 1er juillet 2024 définissant les critères de certification des diagnostiqueurs intervenant dans les domaines du diagnostic amiante, électricité, gaz, plomb et termite, de leurs organismes de formation et les exigences applicables aux organismes de certification	16/06/2022	15/06/2029
Amiante avec mention	Arrêté du 1er juillet 2024 définissant les critères de certification des diagnostiqueurs intervenant dans les domaines du diagnostic amiante, électricité, gaz, plomb et termite, de leurs organismes de formation et les exigences applicables aux organismes de certification	16/06/2022	15/06/2029

Date : 21/11/2024

Numéro du certificat : **15463166**

Samuel DUPRIEU - Président

* Sous réserve du respect des dispositions contractuelles et des résultats positifs des surveillances réalisées, ce certificat est valable jusqu'à : voir ci-dessus. Des informations supplémentaires concernant le périmètre de ce certificat ainsi que l'applicabilité des exigences du référentiel peuvent être obtenues en consultant l'organisme. [Cliquez ici pour vérifier la validité de ce certificat.](#)
Adresse de l'organisme certificateur : Bureau Veritas Certification France
1 Place Zaha Hadid 92400 Courbevoie



**BUREAU
VERITAS**

cofrac



**CERTIFICATION
DE PERSONNES**
ACCREDITATION
N°4-0087
Liste des sites et
portées disponibles
sur www.cofrac.fr